



CENTAR ZA PROFESIONALNU REHABILITACIJU OSIJEK  
Tadije Smičiklasa 2  
31000 Osijek

**IZVJEŠĆE O RADU I POSLOVANJU  
CENTRA ZA PROFESIONALNU REHABILITACIJU OSIJEK  
U 2020. GODINI**

Osijek, veljača 2021. godine

<b>SADRŽAJ</b>	2
<i>I. CENTAR ZA PROFESIONALNU REHABILITACIJU OSIJEK – OPĆI DIO</i>	
<i>Uvodni dio</i>	5
<i>Osnivanje i djelokrug rada</i>	5
<i>II CENTAR ZA PROFESIONALNU REHABILITACIJU OSIJEK – DJELATNOST</i>	
<b>1. Profesionalna rehabilitacija</b>	7
1.1. Naručitelji usluga profesionalne rehabilitacije	8
1.2. Smještaj za korisnike usluga prof. rehabilitacije	8
1.3. Obrazovanje odraslih i ostalo obrazovanje u okviru profesionalne rehabilitacije	9
1.4. Statistički podatci o pružanju usluga prof. rehabilitacije	9
1.4.1. <i>Zaprimljeni predmeti u 2020. god.</i>	9
<i>Tablica 1: Broj zaprimljenih predmeta prema uslugama i naručiteljima</i>	10
<i>Slika 1: Grafički prikaz zaprimljenih predmeta prema uslugama</i>	10
<i>Slika 2: Grafički prikaz zaprimljenih predmeta prema naručiteljima</i>	11
1.4.2. <i>Završeni predmeti u 2020. godini</i>	12
<i>Tablica 2.1: Zbirna tablica</i>	13
<i>Tablica 2.2: Broj obrađenih predmeta prema uslugama i naručiteljima</i>	14
<i>Slika 3: Grafički prikaz obrađenih predmeta prema uslugama</i>	14
<i>Slika 4: Grafički prikaz obrađenih predmeta prema naručiteljima</i>	15
<i>Tablica 3: Utvrđeni stupanj invaliditeta u odnosu na rad</i>	15
<i>Tablica 4: Teritorijalna zastupljenost pružanja usluga profesionalne rehabilitacije po županijama</i>	16
<i>Grafikon 3: Teritorijalna zastupljenost pružanja usluga profesionalne rehabilitacije po županijama</i>	17

<i>Tablica 5: Korisnici usluga prema stupnju stručne spreme i radno-pravnom statusu</i>	17
<i>Tablica 6: Zaključno mišljenje Stručnog tima nakon reh. procjene</i>	17
1.5. Vremensko trajanje obrade predmeta	18
<i>Tablica 7: Vremensko trajanje obrade predmeta po uslugama</i>	18
1.6. Zaključak	18
<b>2. Obrazovanje odraslih i ostalo obrazovanje</b>	19
<b>3. Zaštita žrtava nasilja u obitelji</b>	20
3.1. Pravno utemeljenje provedbe programa zaštite žrtava obiteljskog nasilja	20
3.2. Organizacija rada Odjela socijalnih usluga	20
3.3. Evaluacija i analiza rada Odjela socijalnih usluga	21
3.4. Statistički podatci o korisnicima Odjela socijalnih usluga	25
<i>Tablica 1: Broj smještenih odraslih osoba po dobi</i>	25
<i>Tablica 2: Broj smještene djece po dobi i spolu</i>	25
<i>Tablica 3: Korisnici Odjela prema mjestu prebivališta</i>	26
<i>Tablica 4: Odrasli korisnici prema stupnju stručne spreme i radno pravnom statusu u trenutku smještaja</i>	26
<i>Tablica 5: Duljina boravka korisnika na Odjelu</i>	27
<i>Tablica 6: Broj dolazaka korisnika na Odjel</i>	27
<i>Tablica 7: Oblici nasilja kojem su korisnici bili izloženi</i>	27
<i>Tablica 8: Pregled pojava koje su registrirane uz obiteljsko nasilje</i>	28
<i>Tablica 9: Razlozi napuštanja Odjela</i>	28
<b>III IZVJEŠĆE O IZVRŠENJU FINANCIJSKOG PLANA ZA 2020.</b>	29
<i>Prihodi i primici</i>	29
<i>Rashodi i izdaci</i>	29

<i>IZVJEŠTAJ O IZVRŠENJU FINANCIJSKOG PLANA PO EKONOMSKOJ KLASIFIKACIJI ZA 2020. GOD.</i>	32
<i>Prihodi i primici</i>	32
<i>Rashodi i izdaci</i>	32
<i>IZVJEŠTAJ O IZVRŠENJU FINANCIJSKOG PLANA PO PROGRAMSKOJ, EKONOMSKOJ KLASIFIKACIJI I IZVORIMA FINANCIRANJA ZA 2020. GOD.</i>	33
<i>Prihod i primici</i>	33
<i>PRIHODI PO IZVORIMA FINANCIRANJA</i>	34
<i>Korištenje donosa</i>	34
<i>Rashodi i izdaci</i>	35
<i>RASHODI PO IZVORIMA FINANCIRANJA</i>	37
<i>PREGLED UKUPNIH PRIHODA I RASHODA PO IZVORIMA FINANCIRANJA</i>	38

# **I CENTAR ZA PROFESIONALNU REHABILITACIJU OSIJEK - OPĆI DIO**

## ***Uvodni dio***

Izvješće o poslovanju Centra za profesionalnu rehabilitaciju Osijek (u daljnjem tekstu: "Centar") sadrži osnovne podatke vezane uz osnivanje, formalno-pravni status i organizaciju ustanove, pregled djelatnosti, brojčane i statističke pokazatelje vezane uz pružanje usluga profesionalne rehabilitacije kao i socijalnih usluga te slijed normativno-pravnog uređivanja područja profesionalne rehabilitacije počev od 2014. godine kao godine početka ustroja novog sustava.

Kako se od siječnja 2019. godine, prijenosom osnivačkih prava na Republiku Hrvatsku, Centar u cijelosti financira iz sredstava Državnog proračuna, i u 2020. godini nastavljeni su procesi usklađivanja ustroja i organizacije rada sukladno propisima koji se primjenjuju za javne službe.

Drugi dio Izvješća odnosi se na financijsko poslovanje ustanove, odnosno sadrži Izvješće o financijskom poslovanju Centra.

## ***Osnivanje i djelokrug rada***

Centar za profesionalnu rehabilitaciju Osijek osnovan je Odlukom Skupštine Osječko-baranjske županije 1995. godine.

Stupanjem na snagu novog Zakona o profesionalnoj rehabilitaciji i zapošljavanju osoba s invaliditetom ("Narodne novine", br. 157/13. i 152/14.) u pravni poredak Republike Hrvatske uvodi se Direktiva Vijeća 2000/78/EZ (SL L 303, 02/12/2000) o uspostavi općeg okvira za jednako postupanje pri zapošljavanju i obavljanju zanimanja čime se ustrojava novi okvir sustava profesionalne rehabilitacije u Republici Hrvatskoj.

Naime, navedenim Zakonom uređuje se novi sustav profesionalne rehabilitacije, a kojim se posebno radi zaštite osoba s invaliditetom propisuju prava istih na profesionalnu rehabilitaciju, zapošljavanje i rad te uređuje zapošljavanje i rad na otvorenom tržištu rada pod posebnim uvjetima.

Zakonom se također određuje novi formalno pravni, organizacijski i stručni okvir sustava koji se značajno mijenja, osobito u dijelu kojim poslovi vještačenja, a koji su do tada obavljani u okviru sustava mirovinskog osiguranja, prelaze u jedinstveno izdvojeno tijelo vještačenja u okviru Zavoda za vještačenje, profesionalnu rehabilitaciju i zapošljavanje osoba s invaliditetom.

Isto tako, uređena su pitanja vezana uz osnivanje i djelatnost novih centara za profesionalnu rehabilitaciju, integrativnih radionica, zaštitnih radionica kao i mjere za poticanje

zapošljavanja i rada osoba s invaliditetom te osnivanje i djelatnost Zavoda za vještačenje, profesionalnu rehabilitaciju i zapošljavanje osoba s invaliditetom.

Centar za profesionalnu rehabilitaciju Osijek je prema članku 15. Zakona ustanova osnovana u svrhu organiziranja i izvođenja profesionalne rehabilitacije osoba s invaliditetom koju zajednički osnivaju Republika Hrvatska i jedinica lokalne i područne (regionalne) samouprave, a međusobna prava i obveze osnivača uređuju se aktom o osnivanju, odnosno ugovorom o prijenosu osnivačkih prava.

Slijedom Zakona o profesionalnoj rehabilitaciji i zapošljavanju osoba s invaliditetom ("Narodne novine", br. 157/13. i 152/14.) Županija kao osnivač Centra dana 7. srpnja 2015. godine prenosi 40% svojih osnivačkih prava na Republiku Hrvatsku bez naknade te se u tom smislu 28. rujna 2015. godine zaključuje Ugovor o prijenosu dijela osnivačkih prava nad Centrom za profesionalnu rehabilitaciju Osijek i obavljanju osnivačkih prava i obveza.

Prijenosom udjela Centar je svoju djelatnost uskladio sa zakonom te u poslovnom smislu obavlja poslove iz svoje nadležnosti za područje pet županija i to kako slijedi: Osječko-baranjska, Vukovarsko-srijemska, Brodsko-posavska, Požeško-slavonska i Virovitičko-podravska, dok u dijelu poslova koji se odnose na područje zaštite žrtava nasilja u obitelji dijeluje na nacionalnoj razini.

Člankom 17. istog Zakona utvrđeno je da sredstva za rad centara za profesionalnu rehabilitaciju osiguravaju osnivači sukladno aktu o osnivanju, odnosno Ugovoru o prijenosu dijela osnivačkih prava nad Centrom za profesionalnu rehabilitaciju Osijek i obavljanju osnivačkih prava i obveza (KLASA:053-02/14-01/180, URBROJ: 524-04-01-01/1-15-16).

**Vlada Republike Hrvatske** 23. siječnja 2019. god. donosi **Uredbu o osnivanju Centra za profesionalnu rehabilitaciju Osijek**. Temeljem navedene Uredbe, osnivačka prava u cijelosti se prenose na Republiku Hrvatsku dok osnivačka prava i dužnosti u ime osnivača Vlada obavlja putem ministarstva nadležnog za rad.

Slijedom navedene Uredbe, Centar organizira i svoj rad usklađuje s propisima koji se primjenjuju na javne službenike i namještenike i u cijelosti se, počev od 01. siječnja 2019. god. financira iz Državnog proračuna.

Isto tako, utvrđeno je i da se rad centara za profesionalnu rehabilitaciju, pored ostalog financira i naplatom izvršenih usluga profesionalne rehabilitacije, a koje su definirane Standardima profesionalne rehabilitacije. Međutim, intencija zakonodavca je usmjerena ka dostupnosti usluga svim korisnicima te su u tom smislu sve usluge besplatne osim dvije usluge a koje se naknadno poslodavcima refundiraju. Usluge su sljedeće:

Usluga 1. - rehabilitacijska procjena o razini radne sposobnosti, znanja, radnih navika i profesionalnih interesa,

- Usluga 2. - pomoć u prevladavanju različitih poteškoća koje onemogućuju uključivanje u daljnje usluge profesionalne rehabilitacije,
- Usluga 3. - izrada perspektiva,
- Usluga 4. - analiza radnog mjesta i radnog okruženja,
- Usluga 5. - stručna podrška i praćenje tijekom obrazovanja, osposobljavanja ili usavršavanja,
- Usluga 6. - stručna podrška i praćenje na radnom mjestu i u radnom okruženju,
- Usluga 7. - jačanje radnih potencijala i profesionalnih kompetencija (Radni centar),
- Usluga 8. - jačanje radnih potencijala i profesionalnih kompetencija (Virtualna radionica),
- Usluga 9. - izrada planova prilagodbe radnog mjesta i radnog okoliša (arhitektonska prilagodba) te prilagodbe opreme i sredstava za rad (tehnička prilagodba),
- Usluga 10. - procjena radne učinkovitosti,
- Usluga 11. - radno osposobljavanje na konkretnom radnom mjestu,
- Usluga 12. - obrazovanje, osposobljavanje ili usavršavanje s kraćim obrazovnim programom.

## **II CENTAR ZA PROFESIONALNU REHABILITACIJU OSIJEK - DJELATNOST**

### ***1. Profesionalna rehabilitacija***

Osnovna djelatnost Centra je pružanje usluga profesionalne rehabilitacije osobama s invaliditetom, a što obuhvaća:

- organiziranje i izvođenje usluga profesionalne rehabilitacije samostalno ili u suradnji s obrazovnim ustanovama,
- sudjelovanje u utvrđivanju preostalih radnih sposobnosti,
- profesionalno informiranje, savjetovanje i procjena profesionalnih mogućnosti odnosno, izdavanje nalaza i mišljenja,
- analizu tržišta rada, mogućnosti zapošljavanja i uključivanja u rad,
- procjenu mogućnosti izvođenja, razvoja i usavršavanja programa profesionalnog osposobljavanja,
- radno osposobljavanje, dokvalifikacija, prekvalifikacija i programi za održavanje i usavršavanje radnih i radno socijalnih vještina i sposobnosti,
- informiranje i savjetovanje o pomoćnoj tehnologiji u učenju i radu,
- provođenje skupnih i pojedinačnih programa za unaprjeđenje radno-socijalne uključivosti u zajednicu,
- izradu savjetodavnih prijedloga o primjeni različitih tehnologija i tehnika u učenju i radu uz procjenu mogućnosti primjene,
- pretprofesionalno učenje, planiranje i primjenu odabrane tehnologije, razvoj motivacije i osposobljavanja osoba s invaliditetom korištenju odabrane tehnologije,
- tehničku pomoć, podršku i procjenu rezultata,

- izvođenje programa socijalnog uključivanja,
- izvođenje praktičnog dijela osposobljavanja za rad u tijeku profesionalne rehabilitacije,
- posredovanje pri zapošljavanju i dr.

### ***1.1. Naručitelji usluga profesionalne rehabilitacije***

Postupak profesionalne rehabilitacije pokreće naručitelj usluge, koji može biti:

- *Hrvatski zavod za mirovinsko osiguranje,*
- *Hrvatski zavod za zapošljavanje,*
- *Hrvatski zavod za zdravstveno osiguranje,*
- *Zavod za vještačenje, profesionalnu rehabilitaciju i zapošljavanje osoba s invaliditetom,*
- *ministarstvo nadležno za socijalnu politiku putem centara za socijalnu skrb,*
- *osiguravajuće društvo,*
- *poslodavac,*
- *jedinica lokalne i područne (regionalne) samouprave,*
- *privatni naručitelj (osobe s invaliditetom, zakonski zastupnik).*

Poslove profesionalne rehabilitacije organizira i provodi *Stručni tim Centra* kojeg čine: dva psihologa, socijalni radnik, rehabilitator, pedagog, pravnik i 3 liječnika - specijalista medicine rada.

### ***1.2. Smještaj za korisnike usluga prof. rehabilitacije***

Važno je naznačiti da je *Centar za profesionalnu rehabilitaciju Osijek* prvi i za sada jedini centar u Republici Hrvatskoj koji je uz financijsku pomoć *Zavoda za vještačenje, profesionalnu rehabilitaciju i zapošljavanje osoba s invaliditetom* dio svog poslovnog prostora prenamijenio i uredio u smještajnu jedinicu (apartman) prilagođenu i namijenjenu smještaju osoba s invaliditetom tijekom boravka na obradi, odnosno tijekom postupaka procjene.

S obzirom da postupci procjene, tj. obrada korisnika usluge 1. (Rehabilitacijska procjena razine radnih sposobnosti, znanja, vještina, radnih navika i profesionalnih interesa) traje više dana, korisnicima te usluge je omogućen besplatan smještaj. Time je racionalizirano poslovanje, smanjeni troškovi korisnicima i unaprijeđen standard pružanja usluga profesionalne rehabilitacije.



### **1.3. *Obrazovanje odraslih i ostalo obrazovanje u okviru prof. rehabilitacije***

Obrazovanje odraslih djelatnost je koju *Centar* razvija paralelno s procesima profesionalne rehabilitacije s ciljem unaprijeđenja sustava u smislu pristupačnosti obrazovanja korisnicima koji za to imaju predispozicije i profesionalne potrebe.

*Centar* je u 2020. godini, pri *Ministarstvu znanosti i obrazovanja*, verificirao dodatne programe stručnog osposobljavanja - programe osposobljavanja odraslih i to kako slijedi: osposobljavanje za jednostavne poslove u zanimanju kuhar, konobar i slastičar te je pritom ishodio pripadajuću dokumentaciju za provođenje programa. Postojeći programi obrazovanja odraslih su evidentirani i dostupni u online bazi podataka *Agencije za strukovno obrazovanje i obrazovanje odraslih (ASOO)*.

### **1.4. *Statistički podatci o pružanju usluga profesionalne rehabilitacije***

*Centar za profesionalnu rehabilitaciju Osijek* je tijekom 2020. godine nastavio pružati i provoditi usluge profesionalne rehabilitacije vođene Standardima usluga profesionalne rehabilitacije. Prema zahtjevima gore navedenih naručitelja, *Centar* je obavljao 6 usluga:

1. Rehabilitacijska procjena razine radnih sposobnosti, znanja, vještina, radnih navika i profesionalnih interesa (Usluga 1),
2. Rehabilitacijska procjena razine radnih sposobnosti, znanja, vještina, radnih navika i prof. interesa, sa svrhom utvrđivanja invaliditeta u odnosu na rad (Usluga 1.1),
3. Stručna podrška i praćenje tijekom obrazovanja i osposobljavanja ili usavršavanja s kraćim obrazovnim programom (Usluga 5),
4. Izrada plana prilagodbe radnog mjesta i radnog okoliša (arhitektonska prilagodba), te potrebne prilagodbe opreme i sredstava za rad (tehnička prilagodba) (Usluga 9),
5. Procjena radne učinkovitosti (Usluga 10),
6. Obrazovanje, osposobljavanje ili usavršavanje s kraćim obrazovnim programom (Usluga 12).

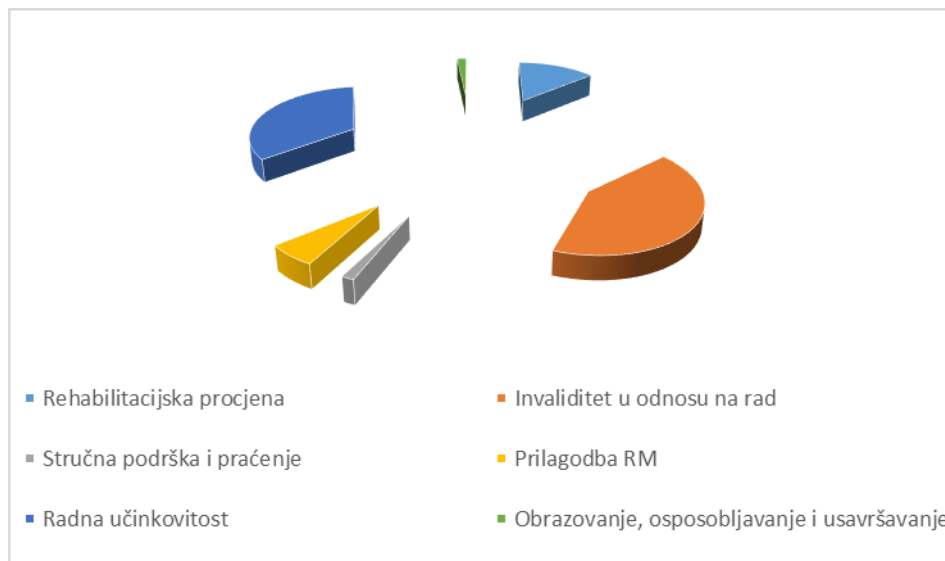
#### **1.4.1. *Zaprimljeni predmeti u 2020. Godini***

U 2020. godini *Centar* je zaprimio ukupno 123 predmeta. U tablici niže prikazan je broj zaprimljenih predmeta prema uslugama i naručiteljima tijekom 2020. godine.

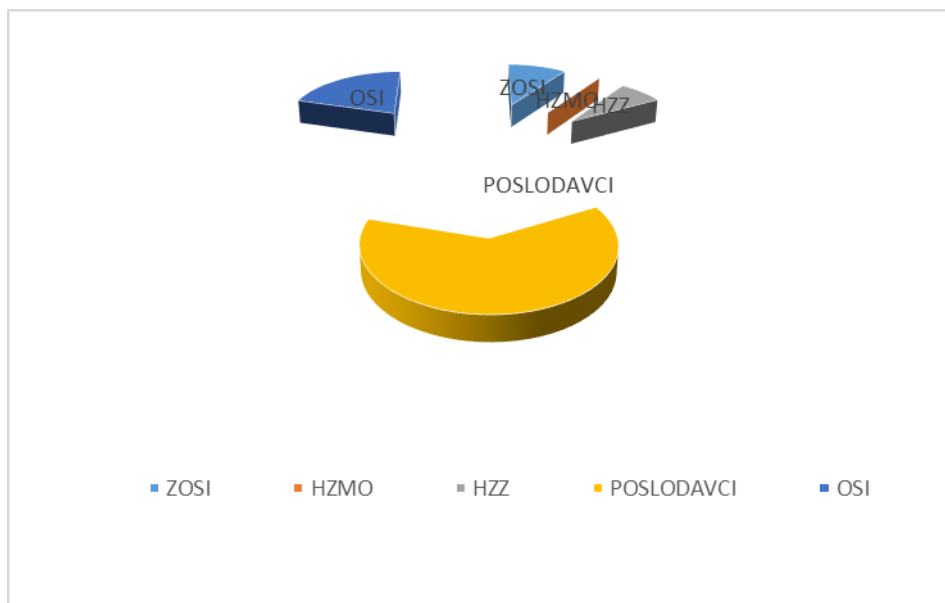
**Tablica 1. Broj zaprimljenih predmeta prema uslugama i naručiteljima u 2020. godini**

Vrsta usluge prema standardima	ZOSI	HZZ	HZMO	POSLODAVCI	OSI	UKUPNO
Rehabilitacijska procjena (usluga 1)	12	5	0	0	0	17
Invaliditet u odnosu na rad (usluga 1.1)	0	0	0	27	25	52
Stručna podrška i praćenje tijekom obrazovanja, osposobljavanja (usluga 5)	0	2	0	0	0	2
Prilagodba radnog mjesta (usluga 9)	0	0	0	8	0	8
Procjena radne učinkovitosti (usluga 10)	0	0	0	42	0	42
Obrazovanje, osposobljavanje i usavršavanje (usluga 12)	0	2	0	0	0	2
<b>UKUPNO</b>	<b>12</b>	<b>9</b>	<b>0</b>	<b>77</b>	<b>25</b>	<b>123</b>

**Slika 1. Grafički prikaz zaprimljenih predmeta prema uslugama u 2020. godini**



**Slika 2. Grafički prikaz zaprimljenih predmeta prema naručiteljima u 2020. godini**



Tijekom 2020. godine ukupno je zaprimljeno 123 predmeta, od toga 17 Rehabilitacijskih procjena, 52 Utvrđivanja invaliditeta u odnosu na rad, 8 Prilagodbi radnog mjesta, 42 Procjene radne učinkovitosti, 2 Stručne podrške i praćenja tijekom obrazovanja, osposobljavanja i usavršavanja, kao i 2 Obrazovanja, osposobljavanja i usavršavanja.

Iz navedenih je podataka vidljivo da je najveća zastupljenost i potreba za Utvrđivanjem invaliditeta u odnosu na rad, kao i Procjenama radne učinkovitosti. Od zaprimljenih predmeta su najmanje zastupljene usluge Stručne podrške i praćenja te Obrazovanja, osposobljavanja i usavršavanja (2 osobe koje se prekvalificiraju koriste obje usluge istovremeno). Od ukupnog broja zaprimljenih predmeta odustalo je 9 korisnika. Na temelju interne statističke analize *Centra*, zaključuje se da su korisnici usluga poglavito osobe s oštećenjima lokomotornog sustava i to za uslugu Invaliditet u odnosu na rad.

Najzastupljeniji naručitelji usluga u 2020. godini su poslodavci (77). Usluge koje naručuju u 2020. godini su Procjena radne učinkovitosti (42), Invaliditet u odnosu na rad (27), kao i Prilagodba radnog mjesta (8). Sljedeći najzastupljeniji naručitelji su osobe s invaliditetom (25). Isključivo koriste uslugu utvrđivanja invaliditeta u odnosu na rad. Nešto manji broj usluga naručuje ZOSI (12), od toga je sve Rehabilitacijska procjena. HZZ je naručio 9 usluga, od toga 5 Rehabilitacijskih procjena. Uz to su zaprimljena 2 zahtjeva za Obrazovanje, osposobljavanje i usavršavanje, kao i 2 Stručne podrške i praćenja vezane uz Rehabilitacijske procjene iz prethodne godine. Od HZMO nema zaprimljenih predmeta.

U odnosu na broj zaprimljenih predmeta u 2019. godini, porastao je broj zaprimljenih zahtjeva za Procjenu radne učinkovitosti, dok je broj zahtjeva za ostale usluge uglavnom isti.

Navedeni podatci govore da nema utjecaja pandemije COVID-19 virusa na priljev predmeta u 2020. godini, ali ima na odustanak korisnika od obrade u *Centru* zbog dobivenog otkaza ili zatvaranja poduzeća.

Korisnici usluga *Centra* su osobe s invaliditetom, kronični i imunosuprimirani bolesnici koji su zbog opasnosti od zaraze ili subjektivnog straha zahtijevali odgodu dolaska na obradu. Pravovremenom nabavom zaštitnih sredstava, pregrada od pleksiglasa te poštivanjem protokola mjerenja tjelesne temperature, dezinfekcije opreme, uređaja i prostora, nastavio se direktan rad s korisnicima te nema pada broja obrađenih zahtjeva u odnosu na prošlu godinu.

#### ***1.4.2. Završeni predmeti u 2020. Godini***

*Centar za profesionalnu rehabilitaciju Osijek* je tijekom 2020. godine završio 114 predmeta, od toga je 9 korisnika odustalo od procjene, stoga je izdano 105 nalaza i mišljenja.

Od ukupnog broja završenih predmeta je 10 predmeta iz 2019. godine.

Broj neriješenih predmeta u 2020. godini na dan 31.12.2020. godine iznosi 28 te se prenose i obrađuju u sljedećoj godini. Od toga 20 predmeta nije započeto jer je datum zaprimanja predmeta krajem godine, za 4 predmeta se izvid nije mogao obaviti u aktualnoj godini, 2 su predmeta prekvalifikacije započete 2018. godine te se nastavljaju provoditi, kao i 1 predmet obrazovanja i 1 predmet stručne podrške i praćenja započeti u 2020. nastavljaju se provoditi u 2021. godini.

**Tablica 2.1. Zbirna tablica**

Broj	Vrsta usluge	Broj zaprimljenih zahtjeva	Broj završenih zahtjeva	Naručitelj usluge	Korisnik		
1.	Rehabilitacijska procjena razine radne sposobnosti, znanja, vještina, radnih navika i profesionalnih interesa	17	20	ZOSI (12), HZZ(5)	Zaposlene i nezaposlene osobe		
					- 4 zahtjeva preneseno iz 2019. godine - 1 odustanak		
<ul style="list-style-type: none"> <li>- prosječno vrijeme trajanja obrade zahtjeva je 65 dana</li> <li>- prosječno vrijeme od početka obrade korisnika do završetka predmeta je 14 dana</li> </ul>							
2.	Rehabilitacijska procjena - utvrđivanje invaliditeta u odnosu na rad	52	47	- 6 zahtjeva preneseno u 2021. - 5 odustanaka - 6 preneseno iz 2019. godine			
				25	21	OSI	Nezaposlene i zaposlene osobe
				27	24	Poslodavac	Zaposlena osoba, poslodavac
		0	2	ZOSI	Nezaposlena osoba		
<ul style="list-style-type: none"> <li>- prosječno vrijeme trajanja obrade zahtjeva je 85 dana</li> <li>- prosječno vrijeme od početka obrade korisnika do završetka predmeta je 10 dana</li> </ul>							
3.	Izrada plana prilagodbe radnog mjesta (arhitektonska i tehnička prilagodba)	8	4	Poslodavac	Zaposlena osoba, poslodavac		
<ul style="list-style-type: none"> <li>- 2 odustanka</li> <li>- 2 zahtjeva se prenosi u 2021. godinu</li> </ul>							
<ul style="list-style-type: none"> <li>- prosječno vrijeme trajanja obrade zahtjeva je 60 dana</li> <li>- prosječno vrijeme od početka obrade korisnika do završetka predmeta je 30 dana</li> </ul>							
4.	Procjena radne učinkovitosti	42	28	Poslodavac	Poslodavac, zaposlena osoba		
					- 16 zahtjeva preneseno u 2021. godinu - 3 zahtjeva preneseno iz 2019. godinu - 1 odustanak		
<ul style="list-style-type: none"> <li>- prosječno vrijeme trajanja obrade zahtjeva je 80 dana</li> <li>- prosječno vrijeme od početka obrade korisnika do završetka predmeta je 20 dana</li> </ul>							
5.	Obrazovanje, osposobljavanje ili usavršavanje s kraćim obrazovnim programom te Stručna podrška i praćenje istog	2	2	HZMO, HZZ	Obrazovanje i praćenje u tijeku		
					- 2 prenesena iz 2018. godine - 1 zahtjev se prenosi u 2021. godinu		

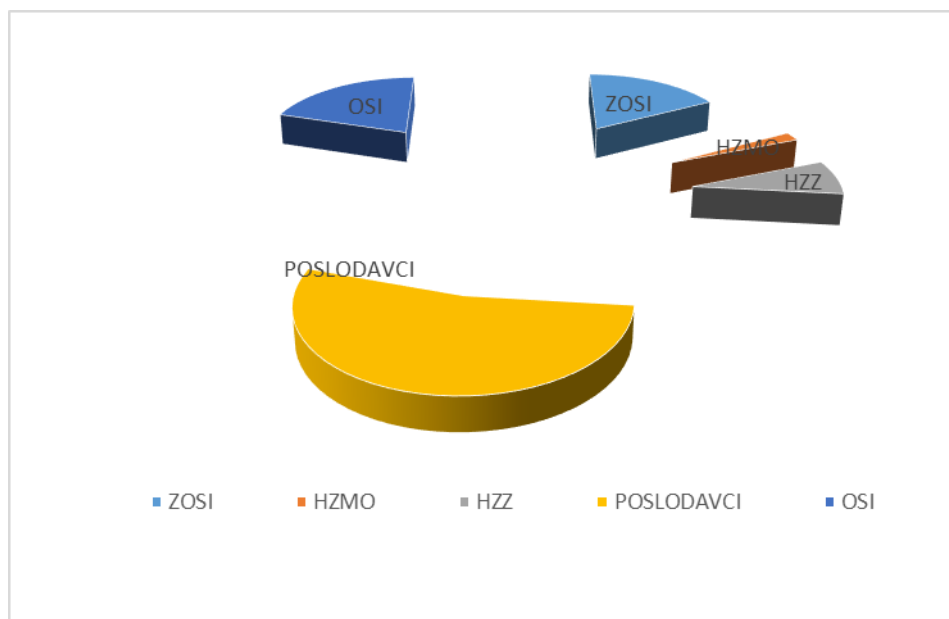
**Tablica 2.2. Broj obrađenih predmeta prema uslugama i naručiteljima u 2020. godini**

Vrsta usluge prema standardima	ZOSI	HZZ	HZMO	POSLODAVCI	OSI	UKUPNO
Rehabilitacijska procjena (usluga 1)	16	4	0	0	0	20
Invaliditet u odnosu na rad (usluga 1.1)	2	0	0	24	21	47
Stručna podrška i praćenje tijekom obrazovanja, osposobljavanja ili (usluga 5)	0	2	1	0	0	3
Prilagodba radnog mjesta (usluga 9)	0	0	0	4	0	4
Procjena radne učinkovitosti (usluga 10)	0	0	0	28	0	28
Obrazovanje, osposobljavanje i usavršavanje (usluga 12)	0	2	1	0	0	3
<b>UKUPNO</b>	<b>18</b>	<b>8</b>	<b>2</b>	<b>56</b>	<b>21</b>	<b>105</b>

**Slika 3. Grafički prikaz obrađenih predmeta prema uslugama u 2020. godini**



**Slika 4. Grafički prikaz obrađenih predmeta prema naručiteljima u 2020. godini**



Iz grafičkih prikaza je vidljivo kako su od obrađenih predmeta u 2020. godini najzastupljenije usluge Invaliditet u odnosu na rad i Procjena radne učinkovitosti. Obje usluge naručuju najčešće poslodavci, a uslugu Invaliditet u odnosu na rad često naručuju i osobe s invaliditetom. Navedeno je rezultat kontinuirane komunikacije *Centra za profesionalnu rehabilitaciju Osijek* s drugim institucijama, poslodavcima i samozaposlenim osobama s invaliditetom. Bitno je istaknuti da je ove godine jedan poslodavac podnio zahtjev za osnivanje integrativne radionice, no nisu zadovoljeni uvjeti za stjecanje statusa iste.

U tablici niže vidljivo je da je najčešće dodijeljen stupanj invaliditeta u odnosu na rad 2, odnosno da su prepreke i poteškoće korisnika u odnosu na rad najčešće umjerene. Najzastupljenija oštećenja korisnika usluga profesionalne rehabilitacije u 2020. godini su oštećenja lokomotornog sustava.

**Tablica 3. Utvrđen stupanj invaliditeta u odnosu na rad**

Vrsta usluge prema standardima	Stupanj invaliditeta u odnosu na rad			
	0	1	2	3
Rehabilitacijska procjena (usluga 1)	0	1	14	4
Invaliditet u odnosu na rad (usluga 1.1)	1	18	26	2
<b>UKUPNO</b>	<b>1</b>	<b>19</b>	<b>40</b>	<b>6</b>

Kada je naručitelj Rehabilitacijske procjene Hrvatski zavod za zapošljavanje, od ukupno 4 završena predmeta su svi korisnici pronašli adekvatno zaposlenje.

Nakon Rehabilitacijskih procjena iz prethodnih godina, 3 su korisnice upućene na profesionalnu rehabilitaciju koje su završene u 2020. godini. Korisnice su uspješno završile prekvalifikaciju, dok je jedna nastavila s dodatnim osposobljavanjem, a u međuvremenu se i zaposlila u struci koju je stekla prekvalifikacijom.

Uz navedene primjere uspješne profesionalne rehabilitacije korisnika, važno je naglasiti da postoji potreba za povećanjem broja osoba na obrazovanju u svrhu lakše prilagodljivosti nezaposlene osobe s invaliditetom aktualnom tržištu rada.

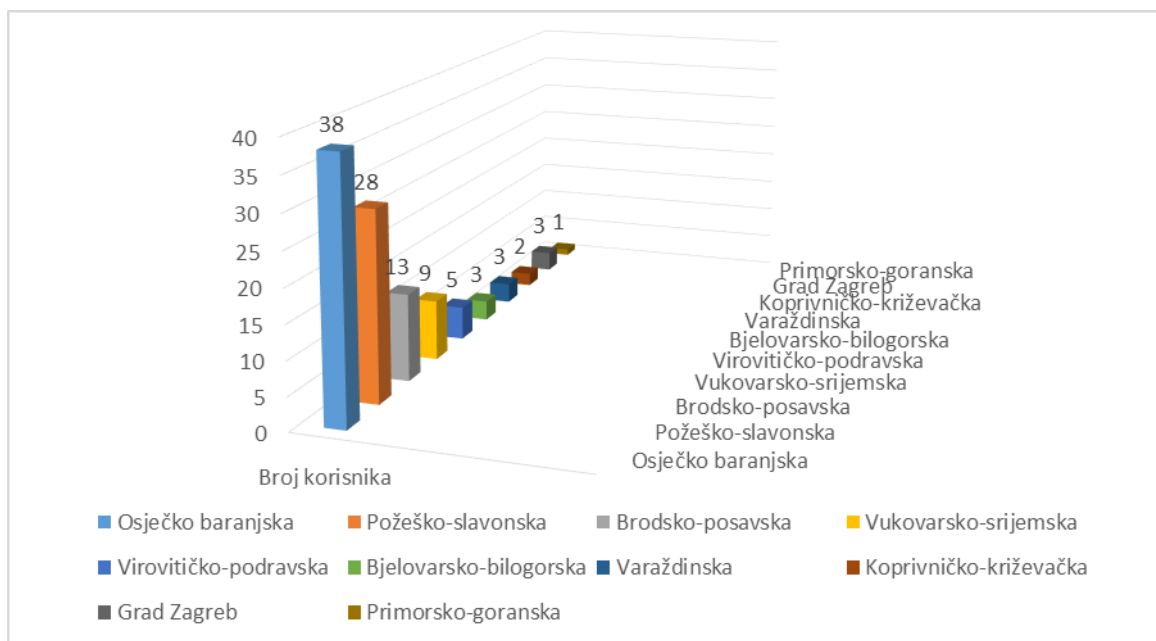
Iako *Centar* trenutno ima 3 korisnika na obrazovanju, tablica niže pokazuje kako u 2020. godini niti jedan korisnik nije preporučen za prekvalifikaciju nakon Rehabilitacijske procjene. Najčešće se radi o korisnicima za koje je potrebno pronaći adekvatno radno mjesto kod postojećeg poslodavca.

**Tablica 4. Teritorijalna zastupljenost pružanja usluga profesionalne rehabilitacije (po županijama)**

<b>Županija</b>	<b>Broj korisnika s prebivalištem u navedenoj županiji</b>
<b>Osječko-baranjska</b>	38
<b>Požeško-slavonska</b>	28
<b>Brodsko-posavska</b>	13
<b>Vukovarsko-srijemska</b>	9
<b>Virovitičko-podravska</b>	5
<b>Bjelovarsko-bilogorska</b>	3
<b>Varaždinska</b>	3
<b>Koprivničko-križevačka</b>	2
<b>Grad Zagreb</b>	3
<b>Primorsko-goranska</b>	1
<b>UKUPNO:</b>	105



### Grafikon 3. Teritorijalna zastupljenost pružanja usluga profesionalne rehabilitacije



Najveći broj korisnika dolazi iz Osječko-baranjske, zatim Požeško-slavonske, Brodsko-posavske te Vukovarsko-srijemske županije što je slično kao i prethodnih godina.

**Tablica 5. Korisnici usluga prema stupnju stručne spreme i radno-pravnom statusu**

Stupanj stručne spreme	Radno-pravni status		Ukupno
	Zaposlen/a	Nezaposlen/a	
SSS	67	25	92
NSS	0	0	0
VSS/VSŠ	9	1	10
NKV	3	0	3
<b>Ukupno</b>	<b>79</b>	<b>26</b>	<b>105</b>

Iz tablice je vidljivo kako su korisnici najčešće srednje stručne spreme, dok je najmanje korisnika s osnovnom školom. Od navedenoga je veći broj zaposlenih, nego nezaposlenih osoba.

**Tablica 6: Zaključno mišljenje stručnog tima nakon rehabilitacijske procjene**

	Broj korisnika
Ne preporučuje se PR (HZMO)	15
Sposoban za ZRM – nema potreba za PR (HZZ)	4

Naknadnim kontaktom s korisnicima saznali smo podatke da su nakon procjene uslijedila Rješenja HZMO: Djelomični gubitak RS za 8 korisnika, Nema gubitka RS za 2 korisnika, Neposredna opasnost od nastanka smanjenja RS za 1 korisnika i za 4 korisnika još nisu dostavljena Rješenja.

### 1.5. Vremensko trajanje obrade predmeta:

Duljina obrade predmeta je varijabilna u odnosu na vrstu usluge, spremnost korisnika na dolazak na obradu, mogućnost odlaska na izvid radnog mjesta ili na razgovor s poslodavcem. Početkom 2020. godine rješavali su se zaostali predmeti iz prethodne godine. U prosjeku su naručitelji Rehabilitacijske procjene dobili nalaz i mišljenje u roku od 66 dana od dana dostave narudžbenice, naručitelji Utvrđivanja invaliditeta u odnosu na rad u roku od 47 dana, naručitelji Prilagodbe radnog mjesta u roku od 60 dana, a naručitelji Procjene radne učinkovitosti u roku od 65 dana. U odnosu na prošlu godinu vrijeme obrade zahtjeva za usluge Invaliditet u odnosu na rad i Prilagodba radnog mjesta se značajno smanjilo.

**Tablica 7. Vremensko trajanje obrade predmeta po uslugama**

Usluga	Broj predmeta (korisnika)	Prosječno vrijeme trajanja obrade zahtjeva (dana)	Prosječno vrijeme od početka obrade korisnika do završetka predmeta (dana)
Rehabilitacijska procjena	20	66	14
Utvrđivanje invaliditeta u odnosu na rad	47	47	10
Prilagodba radnog mjesta	4	60	30
Procjena radne učinkovitosti	28	65	20

### 1.6. Zaključak:

Smatramo da je važno za istaknuti da je znatno povećan broj zahtjeva za uslugom Procjena radne učinkovitosti (za 45%) što znači da su poslodavci, ali i samozaposlene osobe s invaliditetom bolje informirani. Navedeno je rezultat kontinuiranog rada *Centra* na upoznavanju poslodavaca i korisnika s benefitima navedene usluge.

Također, najnovijim izmjenama *Pravilnika o profesionalnoj rehabilitaciji i centrima za profesionalnu rehabilitaciju osoba s invaliditetom*, subvencija plaće određuje se umjesto na minimalnu plaću na bruto I plaću što je motivirajuće za poslodavce i osobe s invaliditetom koji ostvaruju veće plaće od minimalne, a time će potencijalno ostvarivati i veće iznose subvencije plaće. Centar se tijekom 2020. godine susreo s izazovima rada u okolnostima epidemije COVID-19, što je tijekom kratkog vremenskog perioda usporilo rad.

Pravovremenom nabavom zaštitne opreme i provođenjem mjera zaštite, nastavio se direktan rad s korisnicima te nema pada broja obrađenih zahtjeva u odnosu na prošlu godinu. Promjena propisa HZMO o visini naknade za vrijeme profesionalne rehabilitacije, koja se povećala na iznos minimalne plaće, dovela je do nedovoljnog pomaka te želimo istaknuti važnost nastavka dosadašnjih aktivnosti i kontinuiranog informiranja poslodavaca, udruga osoba s invaliditetom i savjetnika *Hrvatskog zavoda za zapošljavanje*, osobito savjetnika zaduženih za rad s osobama s invaliditetom kako bi se nakon obrazovanja, osposobljavanja ili usavršavanja uspješnije uključili na tržište rada.

## **2. Obrazovanje odraslih i ostalo obrazovanje**

Obrazovanje odraslih djelatnost je koju Centar razvijao na komercijalnoj osnovi a prije prijenosa osnivačkih prava na Republiku Hrvatsku te ih istodobno sadržajno, metodološki i vremenski prilagođavao potrebama prof. rehabilitacije odnosno prekvalifikacije osoba s invaliditetom.

Slijedom rečenoga, Centar u okviru poslova obrazovanja odraslih ostvaruje prostorne, organizacijske i materijalne uvjete za provedbu programa osposobljavanja i usavršavanja iz područja tradicijskih zanimanja (keramičar/pećar, izrada tradicijskih predmeta u tehnikama gline i fuzije stakla, cvjećar aranžer) kao i dijela informatičkih zanimanja – računalni programer i operater na PC-u. Pored navedenih, u 2020. godini verificirani su programi stručnog osposobljavanja za zanimanja pomoćni kuhar, pomoćni slastičar i pomoćni konobar, obzirom da u tom smislu već posjedujemo odgovarajući prostor i opremu.

Ishođenjem verifikacija za provedbu stručnih usavršavanja i osposobljavanja za odgovarajuća zanimanja (obrazovanje odraslih) uz postojeće uvjete prostora i opreme, nastojimo osigurati uvjete za buduće pružanje tih vrsta usluga vlastitim kapacitetima čime neposredno kontroliramo kvalitetu usluge, dinamiku provedbe ali i ostvarujemo značajne financijske uštede.

Dinamika realizacije, odnosno aktiviranja ove djelatnosti povezana je s procjenom motiviranosti i brojem korisnika zainteresiranih za uključivanje u ovu uslugu.

### **3. Zaštita žrtava nasilja u obitelji**

#### ***3.1. Pravno utemeljenje provedbe Programa zaštite žrtava obiteljskog nasilja***

Funkcija i provedba Programa zaštite žrtava obiteljskog nasilja na području Osječko-baranjske županije određeni su temeljnim dokumentima kojima je Republika Hrvatska uredila područje zaštite žrtava nasilja, osobito žrtava nasilja u obitelji, kao i dokumentima kojima je Osječko-baranjska županija uredila pitanja značajna za funkcioniranje ovoga sustava na njezinu području, odnosno utemeljila Sklonište za žrtve obiteljskog nasilja i to kako slijedi:

*Nacionalna strategija zaštite od nasilja u obitelji za razdoblje od 2017. do 2022. godine (Narodne novine br. 96/17),*

*Zakon o socijalnoj skrbi (Narodne novine br. 157/13, 152/14, 99/15, 52/16, 16/17, 130/17, 98/19, 64/20 i 138/20),*

*Zakon o zaštiti od nasilja u obitelji (Narodne novine br. 70/2017, 126/19)*

*Protokol o postupanju u slučaju nasilja u obitelji.*

#### ***3.2. Organizacija rada Odjela socijalnih usluga***

Odjel socijalnih usluga organiziran je na način da sve stručne poslove organizira i provodi Stručni tim koji uključuje socijalnog radnika, psihologa, stručnog referenta (asistent) kao i pravnika.

Stručni tim zadužen je za organizaciju i provedbu socijalne usluge privremenog smještaja u kriznim situacijama koja uključuje: stanovanje, prehranu, socijalnu podršku, psihosocijalni tretman te podršku u obavljanju svakodnevnih aktivnosti.

Stručni rad, pored ostalih, uključuje sljedeće poslove:

- *prijem korisnika*: prijem žrtava nasilja u obitelji moguć je jedino i isključivo na zahtjev (po rješenju) nadležnog centra za socijalnu skrb prema mjestu prebivališta korisnika.

Po prijemu, Stručni tim provodi uobičajeni postupak

- *protokol prijema* i vodi propisanu dokumentaciju,  
- *psihosocijalna dijagnostika*: po prijemu Stručni tim provodi multidisciplinarnu procjenu potreba s ciljem utvrđivanja psihosocijalnog stanja korisnika, temeljem koje razrađuje Individualni plan promjene,

- *priprema za osamostaljivanje i osnaživanje korisnika* koju provodi svaki stručni djelatnik iz djelokruga svoga rada - pomoć pri uključivanju korisnika u novu sredinu, izrada osobnog sigurnosnog plana, pomoć pri rješavanju konfliktnih i drugih kriznih situacija, pomoć pri ostvarivanju različitih prava, pomoć pri zadovoljavanju svakodnevnih potreba, savjetovanje u svrhu rješavanja problema,
  - *psihološki tretman* provodi psiholog i on uključuje praćenje psihičkog stanja korisnika, psihologijsku dijagnostiku, tretman traume, prevenciju nepoželjnih oblika ponašanja i afirmaciju pozitivnih vrijednosti, psihološko osnaživanje korisnika, te psiho edukaciju,
  - *radne aktivnosti* koje provodi svaki stručni djelatnik iz djelokruga svoga rada i one uključuju pomoć pri obavljanju svakodnevnih aktivnosti, rad na razvijanju roditeljskih vještina, pomoć majkama pri učenju s djecom te uključivanje u radne i slobodne aktivnosti,
  - *radno-edukacijske aktivnosti i organiziranje slobodnog vremena* koju provodi stručni referent i one uključuju razne radne aktivnosti kroz kreativne radionice i organiziranje različitih športsko-rekreacijskih, kulturnih i društveno-zabavnih aktivnosti i izleta,
- brigu o zdravlju koju provode svi stručni radnici i ona uključuje praćenje općeg zdravstvenog stanja i organiziranje pružanja zdravstvenih usluga, nadzor nad održavanjem čistoće i briga o prehrani korisnika,
- *evaluacija i praćenje korisnika* kroz upitnike, individualne razgovore te prezentaciju modela i načina rješavanja problema.

### **3.3. Evaluacija i analiza rada Odjela socijalnih usluga u 2020.**

Tijekom 2020. na Odjelu socijalnih usluga, a temeljem rješenja centara za socijalnu skrb, smješteno je ukupno 69 osoba, žrtava nasilja u obitelji od čega 31 žena i 38 djece (21 predškolskog uzrasta i 17 školskog uzrasta) (Tablica 1 i Tablica 2).

Najveći broj korisnika dolazi iz Osječko-baranjske (27 korisnika ili 39,13%) te iz Vukovarsko-srijemske (22 korisnika ili 31,88%), dok su preostali korisnici došli iz Sisačko-moslavačke i Požeško-slavonske (po 7 ili 10,15%), Virovitičko-podravske (3 ili 4,34%), Bjelovarsko-bilogorske (2 ili 2,90%) i Brodsko-posavske županije (1 ili 1,45%) (Tablica 3).

Za razliku od 2019. kada je najveći broj korisnika bio sa završenom osnovnom školom, u 2020. najveći broj korisnica smještaja je sa stečenom srednjom stručnom spremom, odnosno njih 15 ili 48,39%, a sa završenom osnovnom školom njih 11 ili 35,48%. S nezavršenom osnovnom školom bilo je ukupno dvije korisnice ili 6,45%, a bez škole jedna korisnica ili 3,23%. Za dvije korisnice ili 6,45% nije bilo moguće utvrditi školsku spremu s obzirom na kratkoću boravka. U 2020. na Odjelu socijalnih usluga nije bio smješten niti jedan korisnik s višom ili visokom stručnom spremom (Tablica 4.).

Bez obzira na obrazovanje, većina korisnica je u trenutku smještaja bila nezaposlena, od ukupnog broja njih 24 ili 77,41%, njih pet ili 16,13% u trenutku smještaja bile su u radnom odnosu dok je jedna korisnica ili 3,23% bila u radno nesposobnoj dobi. Za jednu korisnicu ili 3,23% nema podataka zbog kratkog razdoblja boravka, a umirovljenih korisnika nije bilo na smještaju. (Tablica 4).

Tijekom boravka na Odjelu uz pomoć Stručnog tima, ali i samoinicijativno, za većinu smještenih osoba pokušalo se pronaći odgovarajući posao s obzirom da su uglavnom ekonomski ovisne o primarnom zlostavljaču. U 2020. ukupno tri korisnice su pronašle neki oblik zaposlenja što je 9,68% od ukupnog broja odraslih korisnika. S obzirom da je 2020. bila godina proglašene pandemije bolesti COVID-19, niski stupanj kvalifikacija smještenih korisnika i nedostatak programa osposobljavanja i prekvalifikacije navedeni rezultati su u skladu s očekivanjima.

Najveći broj korisnika tijekom 2020. boravio je na Odjelu do tri mjeseca i to ukupno 45 korisnika (65,22%). Između tri i šest mjeseci na Odjelu je boravilo 7 korisnika (10,14%), a u vremenu od šest do 12 mjeseci boravilo je 17 korisnika (24,64%) (Tablica 5).

Najviše korisnika na smještaj je došlo prvi put, odnosno njih 57 ili 82,61%, a drugi put ukupno 12 korisnika ili 17,39%.

Preduvjet za smještaj je postojanje, odnosno prijava nasilja u obitelji od strane partnera ili člana obitelji, a koje se manifestira kao primjena fizičke sile uslijed koje nije nastupila tjelesna ozljeda, tjelesno kažnjavanje ili drugi načini ponižavajućeg postupanja prema djeci, psihičko nasilje koje je kod žrtve prouzročilo povredu dostojanstva ili uznemirenost, spolno uznemiravanje, ekonomsko nasilje kao zabrana ili onemogućavanje korištenja zajedničke ili osobne imovine, raspolaganja osobnim prihodima ili imovine stečene osobnim radom ili nasljeđivanje, onemogućavanje zapošljavanja, uskraćivanje sredstava za održavanje zajedničkog kućanstva i za skrb o djeci i zanemarivanje potreba osobe s invaliditetom ili osobe starije životne dobi koje dovodi do njezine uznemirenosti ili vrijeđa njezino dostojanstvo i time joj nanosi tjelesne ili duševne patnje.

U 2020. kod korisnika Odjela zabilježeno je ukupno 46 slučajeva pretrpljenog (37,10%) psihičkog nasilja, 34 slučajeva fizičkog nasilja (27,42%), 15 (12,10%) slučajeva ekonomskog i pet (4,03%) slučajeva spolnog nasilja, dok u 24 slučaja (19,35%), i to kod djece, nije bilo nasilja.

Kao pojave koje prate nasilje u obitelji kod ukupno 30 počinitelja nasilja čije su partnerice ili članovi obitelji smješteni na Odjelu u 2020. kao najčešću navode konzumiranje alkohola (61,54%) dok su psihička oboljenja zastupljena u 5,77% slučajeva, droga i PTSP po 1,92%, a u 28,85% slučajeva nije bilo nijedne od navedenih pojava.

Duljina boravka na Odjelu ovisi o objektivno potrebnom vremenskom razdoblju u kojem korisnice mogu riješiti svoju životnu situaciju.

Od 25 žena koje su u 2020. napustile smještaj njih ukupno sedam (28,00%) se osamostalilo, dok se isto toliko vratilo počinitelju nasilja (sedam ili 28,00%). Jedna korisnica (4,00% je otišla živjeti s novim partnerom, a njih 10 (40,00%) je napustilo smještaj iz drugih razloga ili o tome nisu prethodno obavijestile Stručni tim pa razlozi nisu poznati. Na dan 31. prosinca 2020. na Odjelu je još boravilo 13 korisnika (šest žena i sedmero djece). (Tablica 9).

Važno je istaknuti da je u 2020. ostvareno ukupno 5189 dana smještaja na Odjelu (2019. broj dana iznosio je 3557). Prosječan broj dana smještaja u 2020. po korisniku tako iznosi 75,20 (u 2019. 40,42). Vidljivo je značajno povećanje u broju dana ostvarenog smještaja, pa tako i u prosječnoj duljini boravka korisnika na Odjelu što se uvelike može objasniti proglašenom pandemijom bolesti COVID-19 u cijelom svijetu koja je utjecala na nemogućnost pronalaženja zaposlenja korisnika, kao i na produžetak trajanja sudskih i ostalih postupaka kojima se rješavaju prava žrtava nasilja u obitelji zbog čega su isti ostajali duže na smještaju.

Vlada Republike Hrvatske je, na prijedlog Ministarstva za demografiju, obitelj, mlade i socijalnu politiku, na sjednici održanoj 22. rujna 2017. godine, donijela Nacionalnu strategiju zaštite od nasilja u obitelji, za razdoblje od 2017. do 2022. godine. Naglašavamo važnost kvalitetnijeg provođenja Nacionalne strategije zaštite od nasilja u obitelji, posebice Mjere III. Zbrinjavanje i potpora žrtvama nasilja u obitelji. Iznimno je važno da sva tijela zadužena za provedbu mjera Nacionalne strategije iste i provode u cilju unapređenja zaštite žrtava obiteljskog nasilja. Podsjećamo da se 28,00% korisnika Odjela u 2020. vratilo počinitelju nasilja, a kao jedan od razloga svakako treba navesti neadekvatno riješeno pitanje statusa žrtava nasilja po napuštanju smještaja. To potvrđuje i činjenica da u 2020. nijedna korisnica smještaja nije uspjela ostvariti pravo na stambeno zbrinjavanje putem Središnjeg državnog ureda za obnovu i stambeno zbrinjavanje. Navedenom uvelike doprinosi i dugotrajnost sudskih postupaka kojim se procesuiraju počinitelji nasilja, s obzirom da je za podnošenje zahtjeva za stambeno zbrinjavanje na potpomognutim područjima potrebno priložiti i pravomoćnu sudsku o počinjem nasilju u obitelji prema podnositelju zahtjeva.

Kapacitet Odjela socijalnih usluga u Osijeku je devet soba (jedna četverokrevetna, pet trokrevetnih i tri dvokrevetne sobe) što znači da trenutno u isto vrijeme možemo primiti 25 korisnika. Međutim, u trenutnom formalno-pravnom obliku kapacitet je ograničen na maksimalno 20 korisnika u jednom trenutku, ali je potrebno voditi računa i o trenutnim važećim protuepidemijskim mjerama kako bi se korisnike maksimalno moguće zaštitilo od širenja eventualne zaraze SARS-CoV-2 virusom dijeljenjem spavaonice.

I dalje treba naglasiti da nije u potpunosti riješen problem nedostatka stručnog rada sa zlostavljačem.

Pored rada na osnaživanju i jačanju žrtve i pružanja pomoći i potpore vezanih uz trajan prekid nasilnog odnosa, pokazalo se važnim provoditi programe rada s nasilnim partnerima, za što već i postoji zakonska regulativa.

S obzirom na niske stručne kvalifikacije žrtava obiteljskog nasilja iznimno je važno uključivanje žrtava u programe obrazovanja odraslih s ciljem stjecanja određenih kvalifikacija u zanimanjima kojima bi bile konkurentnije na otvorenom tržištu rada.

Važno je ukazati i na problem smještaja osoba s izraženijim psihičkim oboljenjima - žrtava nasilja u obitelji. Naime, u više navrata su se centri za socijalnu skrb obraćali sa zahtjevima za smještaj osoba s različitim psihičkim oboljenjima, no s obzirom na specifičnosti grupnog smještaja kao i nedostatak medicinskog kadra koji bi pružao adekvatnu pomoć i činjenice da ne postoji 24-satna prisutnost radnika u skloništu, takve zahtjeve za smještaj nije bilo moguće u potpunosti realizirati. Posebno se to ističe kao problem u slučajevima kada centar za socijalnu skrb ne daje sve podatke o zdravstvenom i psihičkom stanju korisnika stručnim radnicima Odjela socijalnih usluga pa se odluka o prijemu donosi ne raspolažući svim relevantnim činjenicama.

Stručni tim Odjela tijekom 2020. aktivno je radio na problemu senzibiliziranja javnosti za problem nasilja u obitelji te redovito sudjelovao u različitim edukacijama za rad sa žrtvama obiteljskog nasilja. U tom smislu provedene su sljedeće aktivnosti:

- socijalna radnica i psihologinja sudjelovale su na znanstveno-stručnom skupu „Osnaživanje potencijala za preventivne aktivnosti u zajednici“ održanog od 13.-15. veljače 2020.,
- socijalna radnica i psihologinja sudjelovale su na „Trećoj europskoj konferenciji s međunarodnim sudjelovanjem EAPAP - Separacija roditelja, otuđenje, oporavak djeteta, „Razvoj standarda dobre prakse“ koja se održala od 16.-18. rujna 2020.,
- socijalna radnica i psihologinja sudjelovale su na webinaru povodom obilježavanja Nacionalnog dana borbe protiv nasilja nad ženama „Sprječavanje nasilja u obitelji u vrijeme epidemije koronavirusa (COVID-19)“ održanom 22. rujna 2020.,
- socijalna radnica i psihologinja sudjelovale su na stručnom predavanju „Upravni postupak i prava djelatnika zaposlenih u sustavu socijalne skrbi - status službene osobe“ održanom 28. rujna 2020.,
- socijalna radnica i psihologinja sudjelovale su na stručnom skupu „Povezani za dobrobit djece: Multidisciplinarni pristup dijagnostici i tretmanu traume u djetinjstvu i obiteljskom okruženju“ održanom 9. listopada 2020.,
- socijalna radnica i psihologinja sudjelovale su na stručnom seminaru „Švicarski primjeri dobre prakse za djecu i mlade i obitelji u riziku“ održanom od 12.-13. listopada 2020.,
- socijalna radnica i psihologinja su redovito sudjelovale na sastancima Županijskog tima za sprječavanje i borbu protiv nasilja nad ženama i nasilja u obitelji Osječko-baranjske županije.



**3.4 Statistički podaci o korisnicima Odjela socijalnih usluga za razdoblje od 1. siječnja do 31. prosinca 2020.**

*Tablica 1: Broj smještenih odraslih korisnika po dobi*

Starosna dob korisnika	Žene	Struktura u %
1	2	4
18-24	5	16,12
25-29	6	19,35
30-34	3	9,68
35-39	3	9,68
40-44	2	6,45
45-49	1	3,23
50-54	3	9,68
≥ 55	8	25,81
<b>Ukupno</b>	<b>31</b>	<b>100,00</b>

*Tablica 2: Broj smještene djece po dobi i spolu*

Dob	Muški	Ženski	Ukupno	Struktura u %
1	2	3	4 (2+3)	5
< 1	0	3	3	7,90
1-2	3	7	10	26,32
3-6	4	4	8	21,05
7-13	6	9	15	39,47
14-15	1	0	1	2,63
16-17	1	0	1	2,63
<b>Ukupno</b>	<b>15</b>	<b>23</b>	<b>38</b>	<b>100,00</b>

Tablica 3: Korisnici Odjela prema županijama u kojima imaju prebivalište

Županija prebivališta	Korisnici	Struktura u %
1	2	5
Osječko-baranjska	27	39,13
Vukovarsko-srijemska	22	31,88
Sisačko-moslavačka	7	10,15
Virovitičko-podravska	3	4,34
Požeško-slavonska	7	10,15
Bjelovarsko-bilogorska	2	2,90
Brodsko-posavska	1	1,45
<b>Ukupno</b>	<b>69</b>	<b>100,00</b>

Tablica 4: Odrasle korisnice prema stupnju stručne spreme i radno-pravnom statusu u trenutku smještaja na Odjelu

Stupanj stručne spreme	Radno-pravni status			Radno nesposobna	Nepoznato	Ukupno	Struktura u %
	Zaposlena	Nezaposlena	Umirovljena				
1	2	3	4	5	6	6 (2+3+4+5+6)	
VSS	0	0	0	0	0	0	0
SSS	4	11	0	0	0	15	48,39
OŠ	1	10	0	0	0	11	35,48
Nezavršena OŠ	0	2	0	0	0	2	6,45
Nepoznato	0	1	0	0	1	2	6,45
Bez škole	0	0	0	1	0	1	3,23
<b>Ukupno</b>	<b>5</b>	<b>24</b>	<b>0</b>	<b>1</b>	<b>1</b>	<b>31</b>	<b>100,00</b>
Struktura u %	16,13	77,41	0	3,23	3,23	100,00	

Korisnice koje su prilikom smještaja bile nezaposlene a koje su pronašle neki oblik zaposlenja za vrijeme smještaja na Odjelu u 2020.: 3 (9,68%).

Tablica 5: Duljina boravka korisnika na Odjelu

Trajanje smještaja	Žene	Djeca	Ukupno	Struktura u %
1	2	3	4 (2+3)	5
Do 3 mjeseca	21	24	45	65,22
Više od 3 do 6 mjeseci	4	3	7	10,14
Više od 6 do 12 mjeseci	6	11	17	24,64
<b>Ukupno</b>	<b>31</b>	<b>38</b>	<b>69</b>	<b>100,00</b>

**Ukupan broj ostvarenih dana smještaja u 2020.: 5189 (2019. godina 3557).**  
**Prosječan broj dana smještaja u 2020. godini po osobi: 75,20 (2019. godina 40,42).**

Tablica 6: Broj dolazaka korisnika na Odjel

Broj dolazaka u Sklonište	Žene	Djeca	Ukupno	Struktura u %
1	2	3	4 (2+3)	5
Prvi dolazak	27	30	57	82,61
Drugi dolazak	4	8	12	17,39
<b>Ukupno</b>	<b>31</b>	<b>38</b>	<b>69</b>	<b>100,00</b>

Tablica 7: Oblici nasilja kojem su korisnici bili izloženi

Oblik nasilja	Korisnici		Ukupno	Struktura u %
	Žene	Djeca		
1	2	3	4 (2+3)	5
Fizičko	26	8	34	27,42
Psihičko	32	14	46	37,10
Spolno	5	0	5	4,03
Ekonomsko	11	4	15	12,10
Nema nasilja	0	24	24	19,35
<b>Ukupno</b>	<b>74</b>	<b>50</b>	<b>124</b>	<b>100,00</b>

Tablica 8: Pregled pojava koje su registrirane uz obiteljsko nasilje

Pojava uz nasilje	Počinitelji nasilja N=30	Struktura u %
1	2	3
Alkohol	32	61,54
Droga	1	1,92
PTSP	1	1,92
Psihičko oboljenje	3	5,77
Nema	15	28,85
Nepoznato	0	0
<b>Ukupno</b>	<b>52</b>	<b>100,00</b>

Tablica 9: Razlozi napuštanja Odjela

Razlog napuštanja Skloništa	Korisnici	Struktura u %	Djeca zajedno s majkom	Djeca odvojeno od majke	Ukupno
1	2	3	4	5	6 (2+4+5)
Samostalni život	7	28,00	8	0	15
Povratak počinitelju nasilja	7	28,00	11	0	18
Kod novog partnera	1	4,00	0	0	1
U drugu ustanovu	0	0	0	2	2
Ostalo	10	40,00	10	0	20
<b>Ukupno</b>	<b>25</b>	<b>100,00</b>	<b>29</b>	<b>2</b>	<b>56</b>
Na Odjelu na dan 31.12.2020.	Korisnici	Djeca		UKUPNO	UKUPNO KORISNIKA U 2020.
	6	7		13	69

### III IZVJEŠĆE O IZVRŠENJU FINACIJSKOG PLANA ZA 2020.

Sredstva u okviru aktivnosti Administracija i upravljanje namijenjena su za redovno poslovanje Centra i obuhvaćaju rashode za zaposlene, materijalne rashode, financijske rashode, naknade građanima i kućanstvima te rashode za nabavu nefinancijske imovine.

#### PRIHODI I PRIMICI

U 2020. godini na ovoj aktivnosti planirani su prihodi/primici u iznosu **5.501.539,00** kuna (4.672.625,00 kuna iz izvora 43 – ostali prihodi za posebne namjene, 768.414,00 kuna iz izvora 11 – opći prihodi i primici, 43.000,00 kuna iz izvora 31 – vlastiti prihodi, 10.000,00 kuna iz izvora 52 – ostale pomoći i 7.500,00 kn iz izvora 61- donacije).

U 2020. godini na ovoj aktivnosti izvršeni su prihodi/primici u iznosu **5.469.474,00** kuna što je 99,42 % od planiranog (4.672.625,00 kuna iz izvora 43 – ostali prihodi za posebne namjene što je 100,00 % od planiranog, 768.309,00 kuna iz izvora 11 – opći prihodi i primici što je 100,00 % od planiranog, 11.040,00 kuna iz izvora 31 - vlastiti prihodi što je 25,67 % od planiranog, 10.000,00 kuna iz izvora 52 – ostale pomoći što je 100,00 % od planiranog i 7.500,00 kn iz izvora 61 – donacije što je 100,00 % od planiranog).

#### RASHODI I IZDACI

U 2020. godini na ovoj aktivnosti planirani su rashodi/izdaci u iznosu **4.507.229,00** kuna (3.667.000,00 kuna iz izvora 43 - ostali prihodi za posebne namjene, 768.414,00 kuna iz izvora 11 – opći prihodi i primici, 43.000,00 kuna iz izvora 31 - vlastiti prihodi, 23.815,00 kuna iz izvora 52 – ostale pomoći i 5.000,00 kn na izboru 61 - donacije).

U 2020. godini na ovoj aktivnosti izvršeni su rashodi/izdaci u iznosu **3.420.846,00** kuna što je 75,90 % od planiranog (2.623.510,00 kuna iz izvora 43 – ostali prihodi za posebne namjene što je 71,54 % od planiranog, a iznos od 637.807,00 kuna je donos na izvoru 43 - ostali prihodi za posebne namjene i iznos od 2.623.510,00 kn je odnos na izvoru 43 - ostali prihodi za posebne namjene, iznos od 768.309,00 kuna iz izvora 11 – opći prihodi i primici što je 69,00 % od planiranog iznosa u izvornom planu od 1.105.725,00 kn, a ostatak neiskorištenih sredstava u iznosu od 337.416,00 kuna vraćen je u Državni proračun, 213,00 kuna iz izvora 31 - vlastiti prihodi usluga što je 0,50 % od planiranog, donos na izvoru 31 – vlastiti prihodi iznosi 26.358,00 kuna, a odnos na izvoru 31 – vlastiti prihodi iznosi 37.185,00 kuna, iznos od

23.814,00 kuna iz izvora 52 – ostale pomoći što je 100,00 % od planiranog, donos na izvoru 52 – pomoći iznosi 23.815,00 kn, a iznos od 10.000,00 kn je odnos na izvoru 52 – ostale pomoći i iznos od 5.000,00 su rashodi iz izvora 61- donacije, donos je 0,00 kn, a odnos je 2.500,00 kn na izvoru 61- donacije).

Ukupan iznos neutrošenih prihoda u 2020. godini koji je dana 03. veljače 2021. prenesen kao donos iz 2020. u 2021. godinu iznosi ukupno **2.736.607,00 kn** ( 37.185,00 kn na izvoru 31- vlastiti prihodi, 2.686.922,00 kn na izvoru 43 – ostali prihodi za posebne namjene, 10.000,00 kn na izvoru 52- ostale pomoći i 2.500,00 kn na izvoru 61 – donacije).

**Rashodi za zaposlene** u 2020. godini planirani su u iznosu od 2.548.668,00 kuna, a izvršeni u iznosu od 1.626.132,00 kuna što je 63,80% od planiranog i obuhvaćaju rashode za bruto plaće, doprinose na plaće i ostale rashode za ukupno 13 djelatnika (1.263.866,00 iz izvora 43 – ostali prihodi za posebne namjene što je 57,81 % od planiranog i to za rashode 10 djelatnika koji rade na poslovima profesionalne rehabilitacije, dok je iznos od 362.266,00 kuna iz izvora 11- opći prihodi i primici i to za rashode 3 djelatnika koji rade na poslovima pružanja socijalnih usluga žrtvama obiteljskog nasilja). Rashodi za zaposlene usklađeni su s koeficijentima i osnovicom za službenike i namještenike u javnim službama.

**Materijalni rashodi** u 2020. godini planirani su u iznosu od 1.747.151,00 kuna, a izvršeni u iznosu od 1.655.031,00 kuna što je 94,73% od planiranog i odnose se na naknade troškova zaposlenima, rashode za materijal i energiju, rashode za usluge i ostale nespomenute rashode poslovanja (1.254.870,00 kuna iz izvora 43 – ostali prihodi za posebne namjene što je 96,00 % od planiranog, 376.134,00 kuna iz izvora 11 - opći prihodi i primici, 213,00 kuna iz izvora 31 –vlastiti prihodi što je 0,53 % od planiranog, 23.814,00 kuna iz izvora 52 – ostale pomoći što je 100,00% od planiranog).

Naknade troškova zaposlenima u 2020. godini planirane su u iznosu od 139.989,00 kuna (116.000,00 kuna iz izvora 43 i 23.989,00 kuna iz izvora 11), a izvršene su u iznosu od 102.816,00 kuna što je 73,45 % od planiranog (78.827,00 kuna iz izvora 43 i 23.989,00 kuna iz izvora 11), a odnose se na naknade za prijevoz za djelatnike u iznosima mjesečnih karata međumjesnog i gradskog prijevoza, redovita stručna usavršavanja i edukacije djelatnika kao i s tim povezanim službenim putovanjima.

Rashodi za materijal i energiju u 2020. godini planirani su u iznosu od 426.632,00 kuna (190.000,00 kuna iz izvora 43 i 236.632,00 kuna iz izvora 11), a izvršeni su u iznosu od 400.074,00 kuna što je 93,77 % od planiranog (163.543,00 kuna iz izvora 43 i 236.531,00 kuna iz izvora 11), vodeći pritom računa o razmjernoj razdiobi troškova provedbe profesionalne rehabilitacije i troškova provedbe programa zaštite žrtava nasilja u obitelji.

Rashodi za usluge u 2020. godini planirani su u iznosu od 1.010.530,00 kuna (831.100,00 kuna iz izvora 43, 40.000,00 kuna iz izvora 31, 115.615,00 kuna iz izvora 11, 23.815,00 iz izvora 51), a izvršeni su u iznosu od 1.014.691,00 kuna što je 100,41 % od planiranog (875.050,00 kuna iz izvora 43, 213,00 kuna iz izvora 31 , 115.614,00 kuna iz izvora 11 i 23.814,00 kuna iz izvora 51). Najznačajniji rashodi odnose se na intelektualne i osobne usluge (usluge medicine rada u provedbi profesionalne rehabilitacije), zatim zakupnine i najamnine (leasing službenog automobila i dr.) te rashode tekućeg i investicijskog održavanja koji su uvjetovani značajnom eksploatacijom poslovnog prostora i potrebom intenzivnijeg održavanja.

Ostali nespomenuti rashodi u 2020. godini planirani su u iznosu od 170.000,00 kuna (izvor 43), a izvršeni u iznosu od 137.450,00 kuna što je 80,85 % od planiranog (izvor 43), a najvećim dijelom odnose se na naknade članova Upravnog vijeća, premije osiguranja te troškove reprezentacije.

**Financijski rashodi** planirani su u 2020. godini u ukupnom iznosu od 1.500,00 kuna (izvora 43), a izvršeni u iznosu od 1.000,00 kn što je 66,67 % od planiranog i odnose se na bankarsku naknadu leasing društva.

**Naknade građanima i kućanstvima na temelju osiguranja i druge naknade** planirane su u 2020. godini u iznosu 11.910,00 kuna iz izvora 11- opći prihodi i primici, a izvršene u iznosu od 11.909,00 kn iz izvora 11 – opći prihodi i primici, a odnose se na mjesečna osobna primanja u novcu za korisnike uključene u program zaštite žrtava nasilja u obitelji i visina rashoda ovisi o broju korisnika.

**Rashodi za nabavu nefinancijske imovine** u 2020. godini planirani su u iznosu od 198.000,00 kuna, (172.000,00 kuna iz izvora 43 – ostali prihodi za posebne namjene, 18.000,00 kuna iz izvora 11 – opći prihodi i primici, 3.000,00 kuna iz izvora 31 – vlastiti prihodi i 5.000,00 kn iz izvora 61 - donacije) , a izvršeni u iznosu od 126.774,00 kuna što je 64,00 % od planiranog (103.774,00 kuna iz izvora 43 – ostali prihodi za posebne namjene, 18.000,00 kuna iz izvora 11 – opći prihodi i 5.000,00 kn iz izvora 61 - donacije), a odnose se na nabavu računala i računalne opreme, uredskog i sobnog namještaja, protupožarnog sustava i sustava video nadzora.

**IZVJEŠTAJ O IZVRŠENJU FINACIJSKOG PLANA PO EKONOMSKOJ  
KLASIFIKACIJI ZA 2020.**

**PRIHODI I PRIMICI**

Račun prihoda/ primitka	Naziv računa	Izvorni plan 2020	Tekući plan 2020	Ostvarenje/ izvršenje 2020.	Indeks
	1	1	2	3	4=3/2*100
<b>67</b>	<b>Prihodi iz nadležnog proračuna i od HZZO-a temeljem ugovornih obveza</b>	<b>1.105.725</b>	<b>768.414</b>	<b>768.309</b>	<b>100,00</b>
6711	Prihodi iz nadležnog proračuna za financiranje rashoda poslovanja	1.087.725	750.414	750.309	100,00
6712	Prihodi iz nadležnog proračuna za financiranje rashoda za nabavu nefinancijske imovine	18.000	18.000	18.000	100,00
<b>66</b>	<b>Prihodi od prodaje proizvoda i robe te pruženih usluga i prihodi od donacija</b>	<b>43.000</b>	<b>50.500</b>	<b>18.540</b>	<b>36,71</b>
66151	Prihodi od prodaje proizvoda i robe te pruženih usluga	43.000	43.000	11.040	25,67
66311	Tekuće donacije od fizičkih osoba	0	1.500	1.500	100,00
66312	Tekuće donacije od neprofitnih organizacija	0	1.000	1.000	100,00
66323	Kapitalne donacije od trgovačkih društava	0	5.000	5.000	100,00
<b>652</b>	<b>Prihodi po posebnim propisima</b>	<b>4.669.500</b>	<b>4.672.625</b>	<b>4.672.625</b>	<b>100,00</b>
652670043	Prihodi s naslova osiguranja, refundacija štete i totalne štete izvor 43	0	3.125	3.125	100,00
6528	Prihodi od novčane naknade poslodavca zbog nezapošljavanja osoba sa invaliditetom	4.669.500	4.669.500	4.669.500	100,00
<b>63</b>	<b>Pomoći iz inozemstva i od subjekata unutar općeg proračuna</b>	<b>0</b>	<b>10.000</b>	<b>10.000</b>	<b>100,00</b>
6361	Tekuće pomoći proračunskim korisnicima iz proračuna koji im nije nadležan	0	10.000	10.000	100,00
<b>UKUPNO PRIHODI</b>		<b>5.818.225</b>	<b>5.501.539</b>	<b>5.469.474</b>	<b>99,42</b>

**RASHODI I IZDACI**

Račun rashoda/ izdatka	Naziv računa	Izvorni plan 2020	Tekući plan 2020	Ostvarenje/ izvršenje 2020.	Indeks
	1	1	2	3	4=3/2*100
<b>31</b>	<b>Rashodi za zaposlene</b>	<b>3.794.725</b>	<b>2.548.668</b>	<b>1.626.132</b>	<b>63,80</b>
<b>311</b>	<b>Plaće</b>	<b>3.175.000</b>	<b>2.102.761</b>	<b>1.339.108</b>	<b>63,68</b>
3111	Plaće za redovan rad	3.160.000	2.100.863	1.337.210	63,65
3113	Plaće za prekovremeni rad	15.000	1.898	1.898	100,00
<b>312</b>	<b>Ostali rashodi za zaposlene</b>	<b>95.000</b>	<b>101.514</b>	<b>81.120</b>	<b>79,91</b>
3121	Ostali rashodi za zaposlene	95.000	101.514	81.120	79,91
<b>313</b>	<b>Doprinosi na plaće</b>	<b>524.725</b>	<b>344.393</b>	<b>205.904</b>	<b>59,79</b>
3132	Doprinosi za obvezno zdravstveno osiguranje	518.725	344.393	205.904	59,79
3133	Doprinosi za obvezno osiguranje u slučaju nezaposlenosti	6.000	0	0	
<b>32</b>	<b>Materijalni rashodi</b>	<b>1.869.000</b>	<b>1.747.151</b>	<b>1.655.031</b>	<b>94,73</b>
<b>321</b>	<b>Naknade troškova zaposlenima</b>	<b>398.000</b>	<b>139.989</b>	<b>102.816</b>	<b>73,45</b>
3211	Službena putovanja	180.000	40.200	18.694	46,50
3212	Naknade za prijevoz, za rad na terenu i odvojeni život	143.000	75.151	70.338	93,60
3213	Stručno usavršavanje zaposlenika	55.000	19.638	11.888	60,54
3214	Ostale naknade troškova zaposlenima	20.000	5.000	1.896	37,92
<b>322</b>	<b>Rashodi za materijal i energiju</b>	<b>506.000</b>	<b>426.632</b>	<b>400.074</b>	<b>93,77</b>
3221	Uredski materijal i ostali materijalni rashodi	55.000	60.000	62.918	104,86
3222	Materijal i sirovine	105.000	112.632	109.702	97,49
3223	Energija	255.000	207.638	144.290	69,49
3224	Materijal i dijelovi za tekuće i investicijsko održavanje	55.000	10.362	45.534	439,43
3225	Sitni inventar i auto gume	36.000	36.000	37.630	104,53
<b>323</b>	<b>Rashodi za usluge</b>	<b>770.000</b>	<b>1.010.530</b>	<b>1.014.691</b>	<b>100,41</b>
3231	Usluge telefona, pošte i prijevoza	65.000	40.069	30.801	76,87
3232	Usluge tekućeg i investicijskog održavanja	120.000	267.165	255.672	95,70
3233	Usluge promidžbe i informiranja	25.000	3.000	0	0,00
3234	Komunalne usluge	40.000	31.296	24.412	78,00
3235	Zakupnine i najamnine	90.000	70.000	57.197	81,71



3236	Zdravstvene i veterinarske usluge	10.000	7.000	0	0,00
3237	Intelektualne i ostale usluge	160.000	580.000	631.747	108,92
3239	Ostale usluge	260.000	12.000	14.862	123,85
324	Naknade troškova osobama izvan radnog odnosa	0	0	0	
3241	Naknade troškova osobama izvan radnog odnosa	0	0	0	
329	<b>Ostali nespomenuti rashodi poslovanja</b>	<b>195.000</b>	<b>170.000</b>	<b>137.450</b>	<b>80,85</b>
3291	Naknade za rad predstavničkih i izvršnih tijela, povjerenstava i slično	112.000	112.000	97.708	87,24
3292	Premije osiguranja	35.000	25.000	19.161	76,64
3293	Reprezentacija	30.000	20.000	14.767	73,84
3294	Članarine i norme	3.000	3.000	0	0,00
3299	Ostali nespomenuti rashodi poslovanja	15.000	10.000	5.814	58,14
34	<b>Financijski rashodi</b>	<b>4.500</b>	<b>1.500</b>	<b>1.000</b>	<b>66,67</b>
343	<b>Ostali financijski rashodi</b>	<b>4.500</b>	<b>1.500</b>	<b>1.000</b>	<b>66,67</b>
3431	Bankarske usluge i usluge platnog prometa	4.500	1.500	1.000	66,67
37	<b>Naknade građ. i kuć.na temelju osig. i dr.nak.</b>	<b>22.000</b>	<b>11.910</b>	<b>11.909</b>	<b>100,00</b>
372	<b>Naknade građanima i kućanstvima</b>	<b>22.000</b>	<b>11.910</b>	<b>11.909</b>	<b>100,00</b>
3721	Naknade građanima i kućanstvima u novcu	22.000	11.910	11.909	100,00
41	<b>Rashodi za nabavu neproizvedene dugotrajne imovine</b>	<b>35.000</b>	<b>10.000</b>	<b>0</b>	<b>0,00</b>
412	<b>Nematerijalna imovina</b>	<b>35.000</b>	<b>10.000</b>	<b>0</b>	<b>0,00</b>
4123	Licence	35.000	10.000	0	0,00
42	<b>Rashodi za nabavu proizvedene dugotrajne imovine</b>	<b>93.000</b>	<b>188.000</b>	<b>126.774</b>	<b>67,43</b>
422	<b>Postrojenja i oprema</b>	<b>73.000</b>	<b>178.000</b>	<b>124.827</b>	<b>70,13</b>
4221	Uredska oprema i namještaj	73.000	78.000	36.652	46,99
4223	Oprema za grijanje, ventilaciju i hlađenje	0	100.000	88.175	88,18
426	<b>Nematerijalna proizvedena imovina</b>	<b>20.000</b>	<b>10.000</b>	<b>1.947</b>	<b>19,47</b>
4262	Ulaganja u računalne programe	20.000	10.000	1.947	19,47
	<b>UKUPNO RASHODI</b>	<b>5.818.225</b>	<b>4.507.229</b>	<b>3.420.846</b>	<b>75,90</b>

## IZVJEŠTAJ O IZVRŠENJU FINACIJSKOG PLANA PO PROGRAMSKOJ, EKONOMSKOJ KLASIFIKACIJI I IZVORIMA FINANCIRANJA ZA 2020.

### PRIHODI I PRIMICI

#### Izvor financiranja 11 Opći prihodi i primici

Račun prihoda/ primitka	Naziv računa	Izvorni plan 2020	Tekući plan 2020	Ostvarenje/ izvršenje 2020.	Indeks
1	1	2	3	4=3/2*100	
67	Prihodi iz nadležnog proračuna i od HZZO-a temeljem ugovornih obveza	1.105.725	768.414	768.309	100,00
6711	Prihodi iz nadležnog proračuna za financiranje rashoda poslovanja	1.087.725	750.414	750.309	100,00
6712	Prihodi iz nadležnog proračuna za financiranje rashoda za nabavu nefinancijske imovine	18.000	18.000	18.000	100,00
	<b>UKUPNO Izvor financiranja Opći prihodi i primici</b>	<b>1.105.725</b>	<b>768.414</b>	<b>768.309</b>	<b>100,00</b>

#### Izvor financiranja 31 Vlastiti prihodi

Račun prihoda/ primitka	Naziv računa	Izvorni plan 2020	Tekući plan 2020	Ostvarenje/ izvršenje 2020.	Indeks
1	1	2	3	4=3/2*100	
66	Prihodi od prodaje proizvoda i robe te pruženih usluga i prihodi od donacija	43.000	43.000	11.040	25,67
66151	Prihodi od prodaje proizvoda i robe te pruženih usluga	43.000	43.000	11.040	25,67
	<b>UKUPNO Izvor financiranja Vlastiti prihodi</b>	<b>43.000</b>	<b>43.000</b>	<b>11.040</b>	<b>25,67</b>

#### Izvor financiranja 43 Prihodi za posebne namjene

Račun prihoda/ primitka	Naziv računa	Izvorni plan 2020	Tekući plan 2020	Ostvarenje/ izvršenje 2020.	Indeks
1	1	2	3	4=3/2*100	
652	Prihodi po posebnim propisima	4.669.500	4.672.625	4.672.625	100,00
6528	Prihodi od novčane naknade poslodavca zbog nezapošljavanja osoba sa invaliditetom	4.669.500	4.669.500	4.669.500	100,00
652670043	Prihodi s naslova osiguranja, refundacija štete i totalne štete izvor 43	0	3.125	3.125	100,00
	<b>UKUPNO Izvor financiranja Prihodi za posebne namjene</b>	<b>4.669.500</b>	<b>4.672.625</b>	<b>4.672.625</b>	<b>100,00</b>

## Izvor financiranja 52 Pomoći

Račun prihoda/ primitka	Naziv računa	Izvorni plan 2020	Tekući plan 2020	Ostvarenje/ izvršenje 2020.	Indeks
	1	1	2	3	4=3/2*100
63	<i>Pomoći iz inozemstva i od subjekata unutar općeg proračuna</i>	0	10.000	10.000	100,00
6361	<i>Tekuće pomoći proračunskim korisnicima iz proračuna koji im nije nadležan</i>	0	10.000	10.000	100,00
<b>UKUPNO Izvor financiranja Pomoći</b>		<b>0</b>	<b>10.000</b>	<b>10.000</b>	<b>100,00</b>

## Izvor financiranja 61 Donacije

Račun prihoda/ primitka	Naziv računa	Izvorni plan 2020	Tekući plan 2020	Ostvarenje/ izvršenje 2020.	Indeks
	1	1	2	3	4=3/2*100
66	<i>Prihodi od donacija</i>	0	7.500	7.500	100,00
66311	<i>Tekuće donacije od fizičkih osoba</i>	0	1.500	1.500	100,00
66312	<i>Tekuće donacije od neprofitnih organizacija</i>	0	1.000	1.000	100,00
66323	<i>Kapitalne donacije od trgovačkih društava</i>	0	5.000	5.000	100,00
<b>UKUPNO Izvor financiranja Donacije</b>		<b>0</b>	<b>7.500</b>	<b>7.500</b>	<b>100,00</b>

<b>UKUPNO PRIHODI</b>	<b>5.818.225</b>	<b>5.501.539</b>	<b>5.469.474</b>	<b>99,42</b>
-----------------------	------------------	------------------	------------------	--------------

**PRIHODI PO IZVORIMA FINANCIRANJA**

Račun prihoda/ primitka	Naziv računa	Izvorni plan 2020	Tekući plan 2020	Ostvarenje/ izvršenje 2020.	Indeks
	1	1	2	3	4=3/2*100
1	<i>Opći prihodi i primici</i>	1.105.725	768.414	768.309	99,99
3	<i>Vlastiti prihodi</i>	43.000	43.000	11.040	25,67
4	<i>Prihodi za posebne namjene</i>	4.669.500	4.672.625	4.672.625	100,00
5	<i>Pomoći</i>	0	10.000	10.000	100,00
6	<i>Donacije</i>	0	7.500	7.500	100,00

**KORIŠTENJE DONOSA**

## Izvor financiranja -31- Vlastiti prihodi - donos

Račun prihoda/ primitka	Naziv računa	Izvorni plan 2020	Tekući plan 2020	Ostvarenje/ izvršenje 2020.	Indeks
	1	1	2	3	4=3/2*100
<i>Donos</i>		50.000	26.358	26.358	100,00
<i>Donos vlastiti prihodi</i>		50.000	26.358	26.358	100,00
<b>UKUPNO Izvor financiranja Vlastiti prihodi - donos</b>		<b>50.000</b>	<b>26.358</b>	<b>26.358</b>	<b>100,00</b>

## Izvor financiranja -43- Prihodi za posebne namjene - donos

Račun prihoda/ primitka	Naziv računa	Izvorni plan 2020	Tekući plan 2020	Ostvarenje/ izvršenje 2020.	Indeks
	1	1	2	3	4=3/2*100
<i>Donos</i>		0	637.807	637.807	100,00
<i>Donos prihodi za posebne namjene</i>		0	637.807	637.807	100,00
<b>UKUPNO Izvor financiranja Prihodi za posebne namjene - donos</b>		<b>0</b>	<b>637.807</b>	<b>637.807</b>	<b>100,00</b>

## Izvor financiranja Pomoći -52- donos

Račun prihoda/ primitka	Naziv računa	Izvorni plan 2020	Tekući plan 2020	Ostvarenje/ izvršenje 2020.	Indeks
	1	1	2	3	4=3/2*100
<i>Donos</i>		0	23.815	23.814	100,00
<i>Donos pomoći</i>		0	23.815	23.814	100,00
<b>UKUPNO Izvor financiranja Pomoći - donos</b>		<b>0</b>	<b>23.815</b>	<b>23.814</b>	<b>100,00</b>

<b>Sveukupno prihodi</b>	<b>5.818.225</b>	<b>5.501.539</b>	<b>5.469.474</b>	<b>99,42</b>
<b>Sveukupno prihodi + donos</b>	<b>5.868.225</b>	<b>6.189.519</b>	<b>6.157.453</b>	<b>99,48</b>

## RASHODI I IZDACI

### Izvor financiranja - 11 - Opći prihodi i primici

Račun rashoda/izdatka	Naziv računa	Izvorni plan 2020	Tekući plan 2020	Ostvarenje/izvršenje 2020.	Indeks
		1	2	3	4=3/2*100
<b>31</b>	<b>Rashodi za zaposlene</b>	<b>629.725</b>	<b>362.268</b>	<b>362.266</b>	<b>100,00</b>
<b>311</b>	<b>Plaće</b>	<b>525.000</b>	<b>292.761</b>	<b>292.760</b>	<b>100,00</b>
3111	Plaće za redovan rad	510.000	290.863	290.862	100,00
3113	Plaće za prekovremeni rad	15.000	1.898	1.898	100,00
<b>312</b>	<b>Ostali rashodi za zaposlene</b>	<b>15.000</b>	<b>21.514</b>	<b>21.514</b>	<b>100,00</b>
3121	Ostali rashodi za zaposlene	15.000	21.514	21.514	100,00
<b>313</b>	<b>Doprinosi na plaće</b>	<b>89.725</b>	<b>47.993</b>	<b>47.992</b>	<b>100,00</b>
3132	Doprinosi za obvezno zdravstveno osiguranje	83.725	47.993	47.992	100,00
3133	Doprinosi za obvezno osiguranje u slučaju nezaposlenosti	6.000	0	0	
<b>32</b>	<b>Materijalni rashodi</b>	<b>436.000</b>	<b>376.236</b>	<b>376.134</b>	<b>99,97</b>
<b>321</b>	<b>Naknade troškova zaposlenima</b>	<b>75.000</b>	<b>23.989</b>	<b>23.989</b>	<b>100,00</b>
3211	Službena putovanja	30.000	200	200	100,00
3212	Naknade za prijevoz, za rad na terenu i odvojeni život	30.000	19.151	19.151	100,00
3213	Stručno usavršavanje zaposlenika	15.000	4.638	4.638	100,00
<b>322</b>	<b>Rashodi za materijal i energiju</b>	<b>261.000</b>	<b>236.632</b>	<b>236.531</b>	
3221	Uredski materijal i ostali materijalni rashodi	15.000	35.000	37.829	108,08
3222	Materijal i sirovine	105.000	112.632	109.702	97,40
3223	Energija	100.000	72.638	70.563	97,14
3224	Materijal i dijelovi za tekuće i investicijsko održavanje	25.000	362	362	100,00
3225	Stitni inventar i autogume	16.000	16.000	18.075	112,97
<b>323</b>	<b>Rashodi za usluge</b>	<b>100.000</b>	<b>115.615</b>	<b>115.614</b>	<b>100,00</b>
3231	Usluge telefona, pošte i prijevoza	20.000	15.069	14.140	93,84
3232	Usluge tekućeg i investicijskog održavanja	40.000	80.250	76.017	94,73
3233	Usluge promidžbe i informiranja	15.000	0	0	
3234	Komunalne usluge	15.000	13.296	13.296	100,00
3239	Ostale usluge	10.000	7.000	12.161	173,73
<b>37</b>	<b>Naknade građ. i kuć. na temelju osig. i dr. nak.</b>	<b>22.000</b>	<b>11.910</b>	<b>11.909</b>	<b>99,99</b>
372	Naknade građanima i kućanstvima	22.000	11.910	11.909	99,99
3721	Naknade građanima i kućanstvima u novcu	22.000	11.910	11.909	99,99
	<b>UKUPNO A/Tpr./Kpr.</b>	<b>1.087.725</b>	<b>750.414</b>	<b>750.309</b>	<b>99,99</b>

### Izvor financiranja - 31 - Vlastiti prihodi

Račun rashoda/izdatka	Naziv računa	Izvorni plan 2020	Tekući plan 2020	Ostvarenje/izvršenje 2020.	Indeks
		1	2	3	4=3/2*100
<b>31</b>	<b>Rashodi za zaposlene</b>	<b>0</b>	<b>0</b>	<b>0</b>	
<b>312</b>	<b>Ostali rashodi za zaposlene</b>	<b>0</b>	<b>0</b>	<b>0</b>	
3121	Ostali rashodi za zaposlene	0	0	0	
<b>32</b>	<b>Materijalni rashodi</b>	<b>40.000</b>	<b>40.000</b>	<b>213</b>	<b>0,53</b>
<b>321</b>	<b>Naknade troškova zaposlenima</b>	<b>0</b>	<b>0</b>	<b>0</b>	
3211	Službena putovanja	0	0	0	
3213	Stručno usavršavanje zaposlenika	0	0	0	
<b>322</b>	<b>Rashodi za materijal i energiju</b>	<b>0</b>	<b>0</b>	<b>0</b>	
3221	Uredski materijal i ostali materijalni rashodi	0	0	0	
3222	Materijal i sirovine	0	0	0	
3223	Energija	0	0	0	
3224	Materijal i dijelovi za tekuće i investicijsko održavanje	0	0	0	
3225	Stitni inventar i auto gume	0	0	0	
<b>323</b>	<b>Rashodi za usluge</b>	<b>40.000</b>	<b>40.000</b>	<b>213</b>	<b>0,53</b>
3231	Usluge telefona, pošte i prijevoza	0	0	0	
3232	Usluge tekućeg i investicijskog održavanja	40.000	40.000	213	0,53
3235	Zakupnine i najmnine	0	0	0	
3237	Intelektualne i osobne usluge	0	0	0	
3239	Ostale usluge	0	0	0	
<b>34</b>	<b>Financijski rashodi</b>	<b>0</b>	<b>0</b>	<b>0</b>	
<b>343</b>	<b>Ostali financijski rashodi</b>	<b>0</b>	<b>0</b>	<b>0</b>	
3431	Bankarske usluge i usluge platnog prometa	0	0	0	
<b>37</b>	<b>Naknade građ. i kuć. na temelju osig. i dr. nak.</b>	<b>0</b>	<b>0</b>	<b>0</b>	
<b>372</b>	<b>Naknade građanima i kućanstvima</b>	<b>0</b>	<b>0</b>	<b>0</b>	
3721	Naknade građanima i kućanstvima u novcu	0	0	0	
	<b>UKUPNO A/Tpr./Kpr.</b>	<b>40.000</b>	<b>40.000</b>	<b>213</b>	<b>0,53</b>

## Izvor financiranja - 43 - Prihodi za posebne namjene

Račun rashoda/ izdatka	Naziv računa	Izvorni plan 2020	Tekući plan 2020	Ostvarenje/ izvršenje 2020.	Indeks
		1	2	3	4=3/2*100
<b>31</b>	<b>Rashodi za zaposlene</b>	<b>3.165.000</b>	<b>2.186.400</b>	<b>1.263.866</b>	<b>57,81</b>
<b>311</b>	<b>Plaće</b>	<b>2.650.000</b>	<b>1.810.000</b>	<b>1.046.348</b>	<b>57,81</b>
3111	Plaće za redovan rad	2.650.000	1.810.000	1.046.348	57,81
<b>312</b>	<b>Ostali rashodi za zaposlene</b>	<b>80.000</b>	<b>80.000</b>	<b>59.606</b>	<b>74,51</b>
3121	Ostali rashodi za zaposlene	80.000	80.000	59.606	74,51
<b>313</b>	<b>Doprinosi na plaće</b>	<b>435.000</b>	<b>296.400</b>	<b>157.912</b>	<b>53,28</b>
3132	Doprinosi za obvezno zdravstveno osiguranje	435.000	296.400	157.912	53,28
3133	Doprinosi za obvezno osiguranje u slučaju nezaposlenosti	0	0	0	
<b>32</b>	<b>Materijalni rashodi</b>	<b>1.393.000</b>	<b>1.307.100</b>	<b>1.254.870</b>	<b>96,00</b>
<b>321</b>	<b>Naknade troškova zaposlenima</b>	<b>323.000</b>	<b>116.000</b>	<b>78.827</b>	<b>67,95</b>
3211	Službena putovanja	150.000	40.000	18.494	46,24
3212	Naknade za prijevoz, za rad na terenu i odvojeni život	113.000	56.000	51.187	91,41
3213	Stručno usavršavanje zaposlenika	40.000	15.000	7.250	48,33
3214	Ostale naknade troškova zaposlenima	20.000	5.000	1.896	37,92
<b>322</b>	<b>Rashodi za materijal i energiju</b>	<b>245.000</b>	<b>190.000</b>	<b>163.543</b>	<b>86,08</b>
3221	Uredski materijal i ostali materijalni rashodi	40.000	25.000	25.089	100,36
3223	Energija	155.000	135.000	73.727	54,61
3224	Materijal i dijelovi za tekuće i investicijsko održavanje	30.000	10.000	45.172	451,72
3225	Stitni inventar i auto gume	20.000	20.000	19.555	97,78
<b>323</b>	<b>Rashodi za usluge</b>	<b>630.000</b>	<b>831.100</b>	<b>875.050</b>	<b>105,29</b>
3231	Usluge telefona, pošte i prijevoza	45.000	25.000	16.661	66,64
3232	Usluge tekućeg i investicijskog održavanja	40.000	123.100	155.628	126,42
3233	Usluge promidžbe i informiranja	10.000	3.000	0	0,00
3234	Komunalne usluge	25.000	18.000	11.116	61,76
3235	Zakupnina i najamnina	90.000	70.000	57.197	81,71
3236	Zdravstvene i veterinarske usluge	10.000	7.000	0	0,00
3237	Intelektualne i osobne usluge	160.000	580.000	631.747	108,92
3239	Ostale usluge	250.000	5.000	2.701	54,02
<b>329</b>	<b>Ostali nespomenuti rashodi poslovanja</b>	<b>195.000</b>	<b>170.000</b>	<b>137.450</b>	<b>80,85</b>
3291	Naknade za rad predstavničkih i izvršnih tijela, povjerenstava i slično	112.000	112.000	97.708	87,24
3292	Premije osiguranja	35.000	25.000	19.161	76,64
3293	Reprezentacija	30.000	20.000	14.767	73,84
3294	Članarine i norme	3.000	3.000	0	0,00
3299	Ostali nespomenuti rashodi poslovanja	15.000	10.000	5.814	58,14
<b>34</b>	<b>Financijski rashodi</b>	<b>4.500</b>	<b>1.500</b>	<b>1.000</b>	<b>66,67</b>
<b>343</b>	<b>Ostali financijski rashodi</b>	<b>4.500</b>	<b>1.500</b>	<b>1.000</b>	<b>66,67</b>
3431	Bankarske usluge i usluge platnog prometa	4.500	1.500	1.000	66,67
<b>UKUPNO A/Trp./Kpr.</b>		<b>4.562.500</b>	<b>3.495.000</b>	<b>2.519.736</b>	<b>72,10</b>

## Izvor financiranja-43- Prihodi za posebne namjene - donos

Račun rashoda/ izdatka	Naziv računa	Izvorni plan 2020	Tekući plan 2020	Ostvarenje/ izvršenje 2020.	Indeks
		1	2	3	4=3/2*100
<b>32</b>	<b>Materijalni rashodi</b>	<b>0</b>	<b>0</b>	<b>0</b>	
<b>323</b>	<b>Rashodi za usluge</b>	<b>0</b>	<b>0</b>	<b>0</b>	
3232	Usluge tekućeg i investicijskog održavanja	0	0	0	
<b>UKUPNO A/Trp./Kpr.</b>		<b>0</b>	<b>0</b>	<b>0</b>	

## Izvor financiranja - 52 – Pomoći

Račun rashoda/ izdatka	Naziv računa	Izvorni plan 2020	Tekući plan 2020	Ostvarenje/ izvršenje 2020.	Indeks
		1	2	3	4=3/2*100
<b>32</b>	<b>Materijalni rashodi</b>	<b>0</b>	<b>0</b>	<b>0</b>	
<b>323</b>	<b>Rashodi za usluge</b>	<b>0</b>	<b>0</b>	<b>0</b>	
3232	Usluge tekućeg i investicijskog održavanja	0	0	0	
<b>UKUPNO A/Trp./Kpr.</b>		<b>0</b>	<b>0</b>	<b>0</b>	

## Izvor financiranja Pomoći -52- donos

Račun rashoda/ izdatka	Naziv računa	Izvorni plan 2020	Tekući plan 2020	Ostvarenje/ izvršenje 2020.	Indeks
		1	2	3	4=3/2*100
<b>32</b>	<b>Materijalni rashodi</b>	<b>0</b>	<b>23.815</b>	<b>23.814</b>	<b>100,00</b>
<b>323</b>	<b>Rashodi za usluge</b>	<b>0</b>	<b>23.815</b>	<b>23.814</b>	<b>100,00</b>
3232	Usluge tekućeg i investicijskog održavanja	0	23.815	23.814	100,00
<b>324</b>	<b>Naknade troškova osobama izvan radnog odnosa</b>	<b>0</b>	<b>0</b>	<b>0</b>	
3241	Naknade troškova osobama izvan radnog odnosa	0	0	0	
<b>UKUPNO A/Trp./Kpr.</b>		<b>0</b>	<b>23.815</b>	<b>23.814</b>	<b>100,00</b>

## K201511 Opremanje PK

### Izvor financiranja - 11 - Opći prihodi i primici

Račun rashoda/izdatka	Naziv računa	Izvorni plan 2020	Tekući plan 2020	Ostvarenje/izvršenje 2020.	Indeks
		1	2	3	4=3/2*100
42	Rashodi za nabavu proizvedene dugotrajne imovine	18.000	18.000	18.000	100,00
422	Postrajenja i oprema	18.000	18.000	18.000	100,00
4221	Uredska oprema i namještaj	18.000	18.000	18.000	100,00
	<b>UKUPNO A/Trp./Kpr.</b>	<b>18.000</b>	<b>18.000</b>	<b>18.000</b>	<b>100,00</b>

### Izvor financiranja -31 - Vlastiti prihodi - donos

Račun rashoda/izdatka	Naziv računa	Izvorni plan 2020	Tekući plan 2020	Ostvarenje/izvršenje 2020.	Indeks
		1	2	3	4=3/2*100
42	Rashodi za nabavu proizvedene dugotrajne imovine	3.000	3.000	0	0,00
422	Postrajenja i oprema	3.000	3.000	0	0,00
4221	Uredska oprema i namještaj	3.000	3.000	0	0,00
	<b>UKUPNO A/Trp./Kpr.</b>	<b>3.000</b>	<b>3.000</b>	<b>0</b>	<b>0,00</b>

### Izvor financiranja - 43 - Prihodi za posebne namjene

Račun rashoda/izdatka	Naziv računa	Izvorni plan 2020	Tekući plan 2020	Ostvarenje/izvršenje 2020.	Indeks
		1	2	3	4=3/2*100
41	Rashodi za nabavu neproizvedene dugotrajne imovine	35.000	10.000	0	0,00
4123	Licence	35.000	10.000	0	0,00
42	Rashodi za nabavu proizvedene dugotrajne imovine	72.000	162.000	103.774	64,06
422	Postrajenja i oprema	52.000	152.000	101.827	66,99
4221	Uredska oprema i namještaj	52.000	52.000	13.652	26,25
4223	Oprema za grijanje, ventilaciju i hlađenje	0	100.000	88.175	88,18
426	Nematerijalna proizvedena imovina	20.000	10.000	1.947	0,00
4262	Ulaganja u računalne programe	20.000	10.000	1.947	0,00
	<b>UKUPNO A/Trp./Kpr.</b>	<b>107.000</b>	<b>172.000</b>	<b>103.774</b>	<b>60,33</b>

### Izvor financiranja -61 - Donacije

Račun rashoda/izdatka	Naziv računa	Izvorni plan 2020	Tekući plan 2020	Ostvarenje/izvršenje 2020.	Indeks
		1	2	3	4=3/2*100
42	Rashodi za nabavu proizvedene dugotrajne imovine	0	5.000	5.000	100,00
422	Postrajenja i oprema	0	5.000	5.000	100,00
4221	Uredska oprema i namještaj	0	5.000	5.000	100,00
	<b>UKUPNO A/Trp./Kpr.</b>	<b>0</b>	<b>5.000</b>	<b>5.000</b>	<b>100,00</b>

<b>Sveukupno rashodi</b>	<b>5.818.225</b>	<b>4.507.229</b>	<b>3.420.846</b>	<b>75,90</b>
--------------------------	------------------	------------------	------------------	--------------

## RASHODI PO IZVORIMA FINANCIRANJA

Račun rashoda/izdatka	Naziv računa	Izvorni plan 2020	Tekući plan 2020	Ostvarenje/izvršenje 2020.	Indeks
		1	2	3	4=3/2*100
1	Opći prihodi i primici	1.105.725	768.414	768.309	100,00
3	Vlastiti prihodi	43.000	43.000	213	0,50
	Vlastiti prihodi - donos		0	0	
4	Prihodi za posebne namjene	4.669.500	3.667.000	2.623.510	71,54
	Prihodi za posebne namjene- donos	0	0	0	
5	Pomoći	0	0	0	
	Pomoći - donos	0	23.815	23.814	100,00
6	Donacije	0	5.000	5.000	100,00
	<b>Ukupno</b>	<b>5.818.225</b>	<b>4.507.124</b>	<b>3.420.846</b>	<b>75,90</b>

**PREGLED UKUPNIH PRIHODA I RASHODA PO IZVORIMA FINANCIRANJA**

Oznaka IF	Naziv izvora financiranja	Izvorni plan 2020	Tekući plan 2020	Ostvarenje/ izvršenje 2020.	Indeks
		<b>1</b>	<b>2</b>	<b>3</b>	<b>4=3/2*100</b>
<b>11</b>	<b>Opći prihodi i primici</b>				
	Donos	0	0	0	
	PRIHODI	1.105.725	768.414	768.309	99,99
	RASHODI	1.105.725	768.414	768.309	99,99
<b>ODNOS</b>		<b>0</b>	<b>0</b>	<b>0</b>	
<b>31</b>	<b>Vlastiti prihodi</b>				
	Donos	50.000	26.358	26.358	100,00
	PRIHODI	43.000	43.000	11.040	25,67
	RASHODI	43.000	43.000	213	0,50
<b>ODNOS</b>		<b>50.000</b>	<b>26.358</b>	<b>37.185</b>	<b>141,08</b>
<b>43</b>	<b>Prihodi za posebne namjene</b>				
	Donos	0	637.807	637.807	
	PRIHODI	4.669.500	4.672.625	4.672.625	100,00
	RASHODI	4.669.500	3.667.000	2.623.510	71,54
<b>ODNOS</b>		<b>0</b>	<b>1.005.625</b>	<b>2.686.922</b>	
<b>52</b>	<b>Pomoći</b>				
	Donos	0	23.815	23.814	
	PRIHODI	0	10.000	10.000	100,00
	RASHODI	0	23.815	23.814	100,00
<b>ODNOS</b>		<b>0</b>	<b>10.000</b>	<b>10.000</b>	
<b>61</b>	<b>Donacije</b>				
	Donos	0	0	0	
	PRIHODI	0	7.500	7.500	100,00
	RASHODI	0	5.000	5.000	100,00
<b>ODNOS</b>		<b>0</b>	<b>2.500</b>	<b>2.500</b>	
	<i>Ukupno donos</i>	<i>50.000</i>	<i>687.980</i>	<i>687.979</i>	<i>100,00</i>
	<i>Ukupni prihodi</i>	<i>5.818.225</i>	<i>5.501.539</i>	<i>5.469.474</i>	<i>99,42</i>
	<i>Ukupni rashodi</i>	<i>5.818.225</i>	<i>4.507.229</i>	<i>3.420.846</i>	<i>75,90</i>
	<i>Ukupno odnos</i>	<i>50.000</i>	<i>1.044.483</i>	<i>2.736.607</i>	

U Osijeku, 26. veljače 2021. god.

KLASA:023-08/21-03/01

URBROJ:2158/88-01-21-03

Ravnatelj

Damir Junušić, prof.

